

千葉銀行会社説明会

— 個人投資家の皆さまへ —

平成27年2月

株式会社 **千葉銀行**

(東証第1部：8331)

千葉銀行について

千葉銀行のあゆみ	3
千葉銀行の概要	4
地方銀行・第二地方銀行の預金・貸出金残高	5
強固な営業基盤	6
店舗ネットワーク	7
ちばぎんグループ	8
社会貢献活動	9

成長を続けるマーケット

全国からみた千葉県	11
営業地域の成長ポテンシャル	12

千葉銀行の営業施策

「ベストバンク2020～価値創造の3年」の概要	14
成長地域への営業展開	15
法人取引	16
相続・事業承継	17
無担保ローン・クレジットカード事業	18
お客さま満足度向上に向けて	19
他行連携	20

業績概要と株主還元

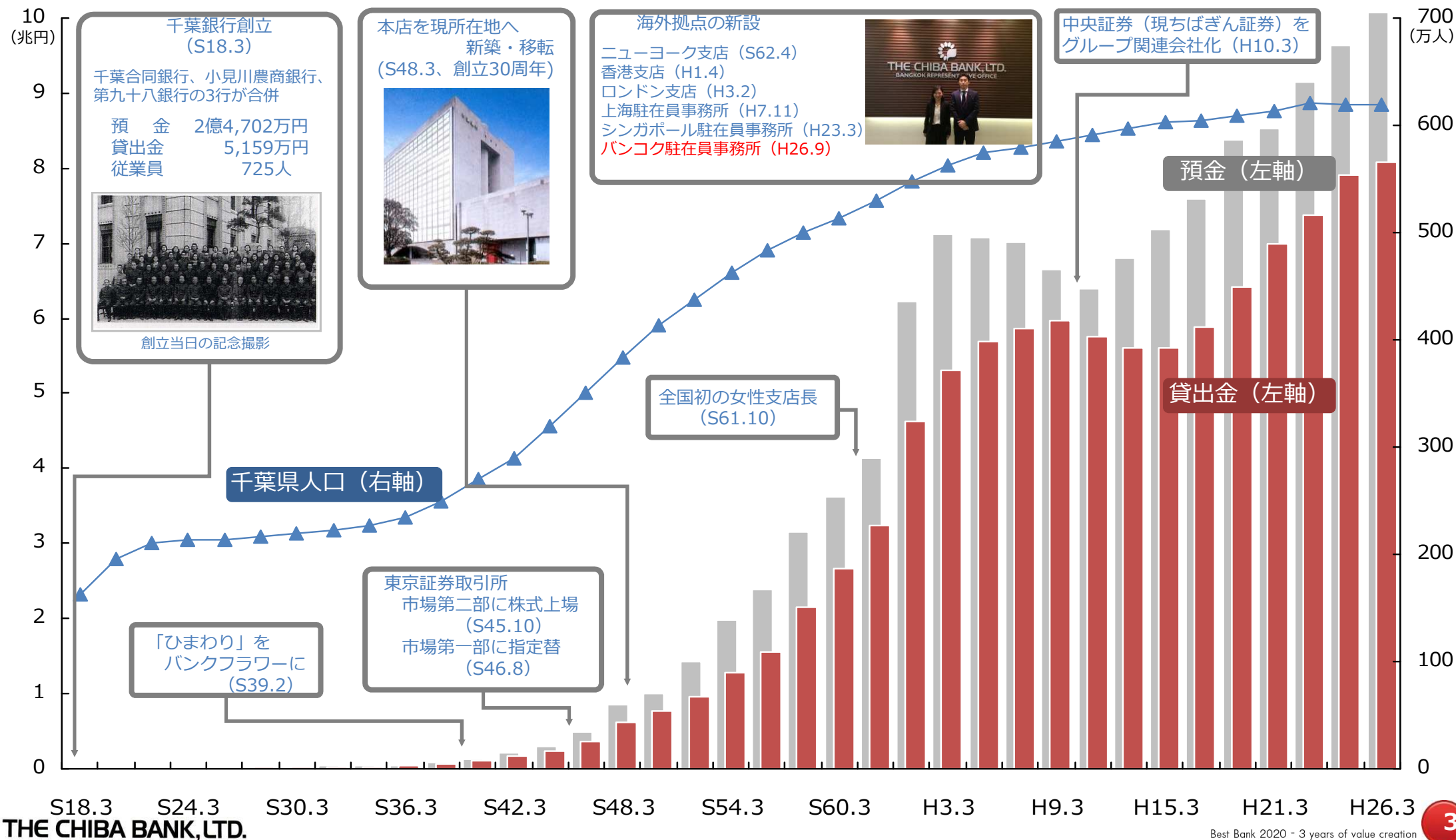
連結利益の推移	22
平成26年3月期 損益の状況	23
平成26年3月末 預金・貸出金の状況	24
健全性に関する指標	25
株主還元（1）	26
株主還元（2）	27
個人投資家の皆さまとともに	28

参考資料

平成26年9月期 損益の状況	30
平成26年9月末 預金・貸出金の状況	31
日経平均株価と千葉銀行株価の推移	32
株主構成の推移	33

千葉銀行について

「千葉県の人口」と「当行の預貸金残高」



主要数値

連 結	時価総額(自己株式を除く):	7,262億円
	総資産:	12.0兆円
	純資産:	7,661億円
	自己資本比率:	13.69%
	Tier 1比率:	12.85%
	普通株等Tier 1比率:	12.85%
	貸出金:	8.0兆円
	預金:	10.1兆円
	預貸率:	79.7%

単 体	業務粗利益(平成26年3月期):	1,491億円
	当期純利益(平成26年3月期):	432億円
	従業員数:	4,247人

※時価総額は平成27年2月17日時点
その他特に記載がなければ平成26年3月31日時点の数値

大株主上位10社（平成26年9月30日現在）

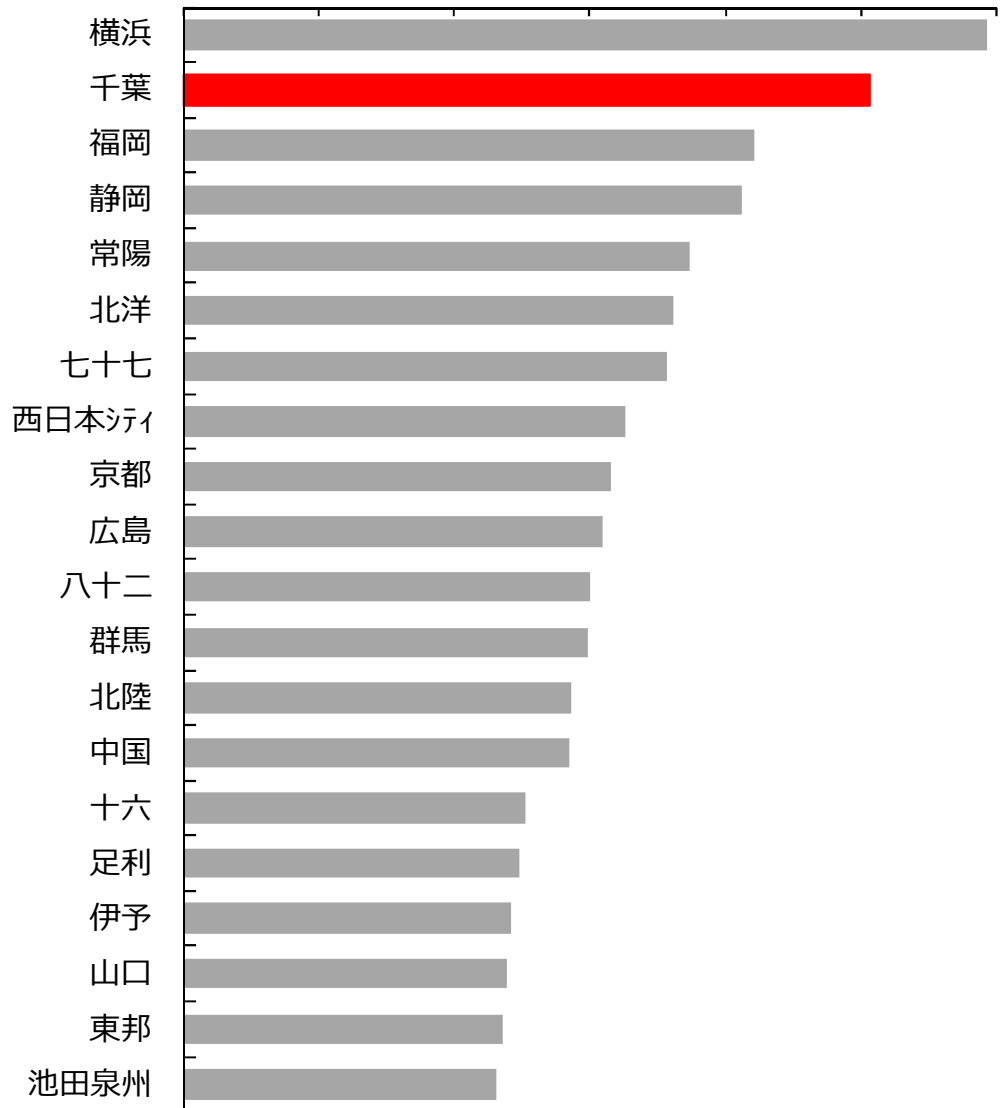
株主名	所有株式数 (千株)	発行済株式総数 に対する所有株 式数の割合 (%)
日本マスタートラスト信託銀行株式会社（信託口）	36,800	4.20
株式会社三菱東京UFJ銀行	35,414	4.04
日本トラスティ・サービス信託銀行株式会社（信託口）	35,044	4.00
損害保険ジャパン日本興亜株式会社	30,537	3.48
日本生命保険相互会社	26,870	3.06
第一生命保険株式会社	26,230	2.99
住友生命保険相互会社	17,842	2.03
明治安田生命保険相互会社	15,891	1.81
STATE STREET BANK AND TRUST COMPANY 505223	12,861	1.46
千葉銀行職員持株会	11,996	1.37

※上記の他、株式会社千葉銀行名義の自己株式42,691千株（4.87%）があります。
※所有株式数は千株未満を切り捨てております。
※発行済株式総数に対する所有株式数の割合は小数点第3位以下を切り捨てております

預金残高（上位20行）

（兆円）

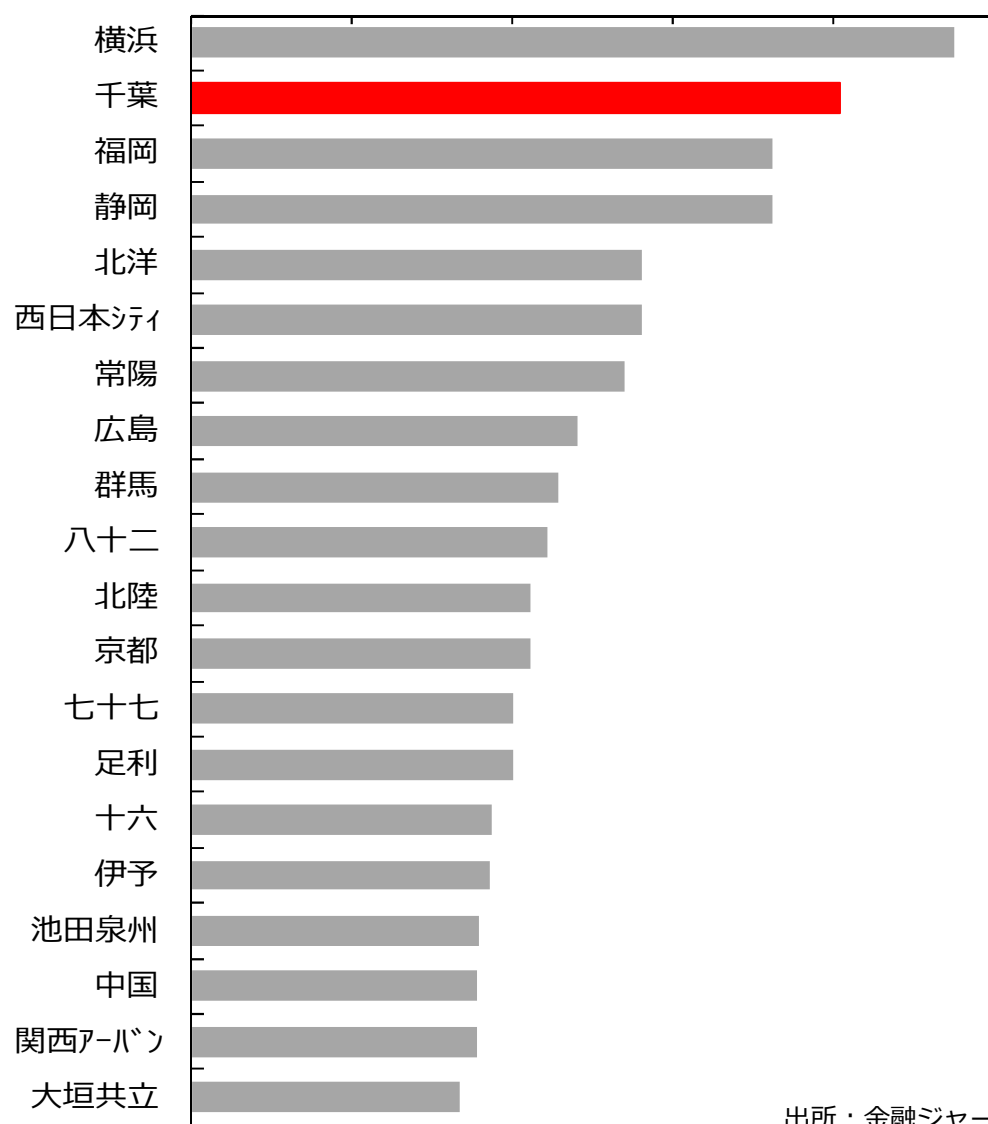
0.0 2.0 4.0 6.0 8.0 10.0 12.0



貸出金残高（上位20行）

（兆円）

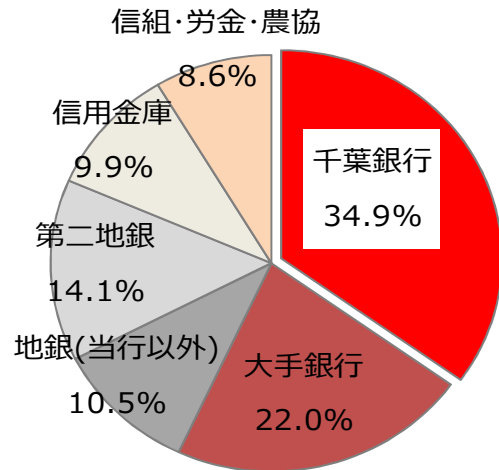
0.0 2.0 4.0 6.0 8.0 10.0



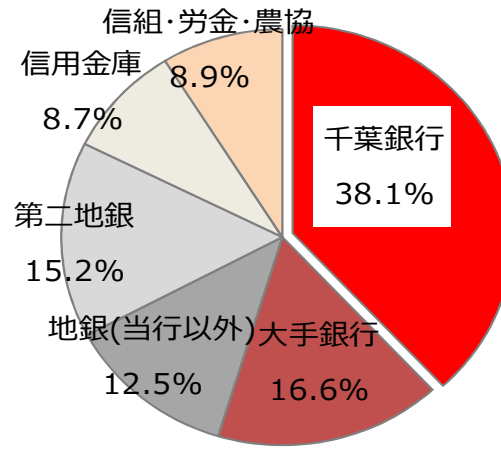
出所：金融ジャーナル

千葉県内貸出金シェア

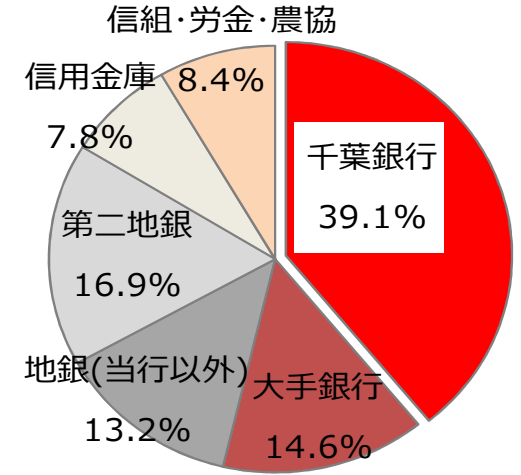
出所：金融ジャーナル



16/3末 13.5兆円

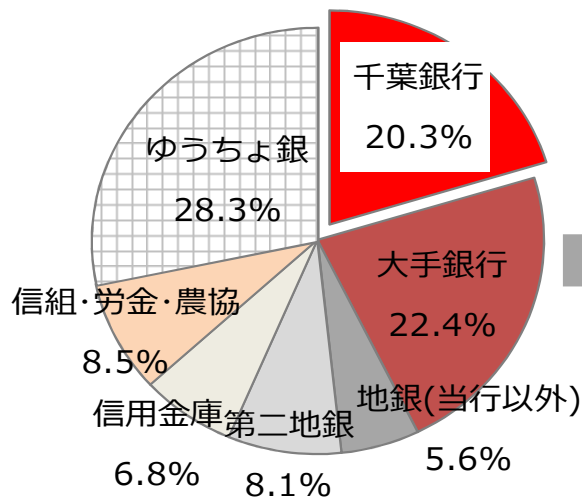


21/3末 14.1兆円

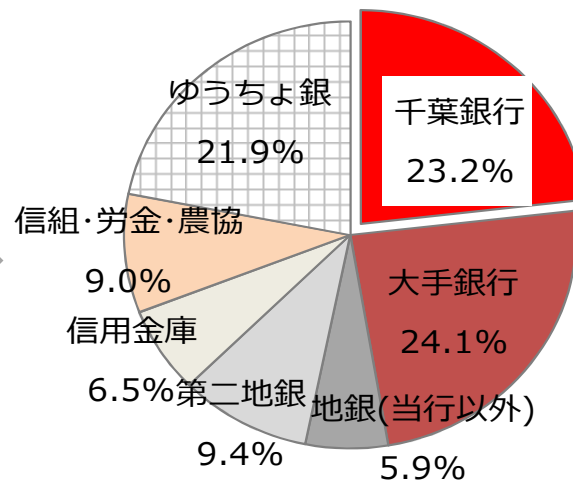


26/3末 15.0兆円

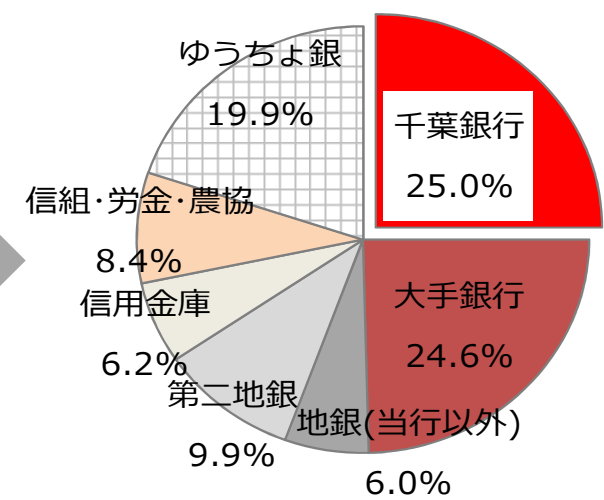
千葉県内預貯金シェア



16/3末 34.7兆円



21/3末 35.5兆円



26/3末 39.5兆円

千葉県を中心とした稠密な店舗網



当行店舗数 (全体)

	26/9末
店舗数	182
国内	179
千葉県内	160
県外	19
海外	3
両替出張所	3
海外駐在員事務所	3

千葉県内の主な銀行の店舗数

銀行名	26/9末
千葉銀行	160
千葉興業銀行	71
京葉銀行	118
三菱東京UFJ銀行	26
みずほ銀行	25
三井住友銀行	22
りそな銀行	12

地銀有数の海外ネットワーク




証券・カード・リース事業

- ちばぎん証券(株)
- ちばぎんジェーシービーカード(株)
- ちばぎんディーシーカード(株)
- ちばぎんリース(株)



ちばぎん証券
柏支店・26.10オープン



ちばぎんリース

信用保証・債権管理事業

- ちばぎん保証(株)
- ちば債権回収(株)

人材派遣・業務受託事業

- ちばぎんキャリアサービス(株)
- ちばぎんハートフル(株)
- (株)総武



ちばぎんハートフル



ちばぎん総合研究所
(月刊誌・マネジメントスクエア)

調査・コンサルティング事業

- (株)ちばぎん総合研究所
- ちばぎんキャピタル(株)
- ちばぎんアセットマネジメント(株)
- ちばぎんコンピューターサービス(株)

ちばぎんグループのCSRコンセプト

ちばぎんグループは、持続可能な地域社会実現のため、CSR活動に積極的に取り組んでまいります。

お客さま満足度 (CS) の向上・コンプライアンス

金融仲介機能の発揮
(本業)

地域社会への貢献
(社会貢献活動)

人材育成の
強化

ひと
の未来を
育む

ちばぎんひまわりギャラリー

東京・日本橋「コレド室町3」内にある入場無料のアートスペース「ちばぎんひまわりギャラリー」にて、千葉にゆかりのある作家の作品を紹介しています。



「ちばぎん金融資料室」

当行と前身銀行を中心とした金融史や、発展を遂げてきた千葉県の姿を展示・紹介する「ちばぎん金融資料室」を開設しました。



環境
の未来を
育む

環境保全への取り組み

役職員・OBで構成するボランティア組織が県内各地で定期的に清掃活動を行っています。また、二酸化炭素を吸収する緑を育む活動として、「ちばぎんの森」森林整備活動を継続しています。



燃料電池自動車の導入

当行はトヨタ自動車の新型燃料電池自動車「MIRAI」を導入します。本部営業車両として使用し、地域のお客さまが環境問題に意識を持っていただけるよう役立ててまいります。



産業
の未来を
育む

ちばぎん・研究開発助成制度

本制度は、千葉大学ならびに千葉工業大学と連携して新たな技術・商品・サービスの開発を行う企業を資金面からサポートし、地域の産業・経済の発展に寄与することを目的としています。

～新たな事業活動を進める企業と大学との連携をサポートいたします～

ちばぎん・
研究開発助成制度 2015



募集期間：平成27年4月1日(水)～平成27年5月29日(金)

ちばぎん・学生版ビジネスアイデアコンテスト

地域経済の将来の担い手となる学生の起業を支援し、地域の産業及び経済の発展に寄与することを目的としています。

第3回 ちばぎん・学生版
ビジネスアイデアコンテスト

表彰内容

優秀賞	1プラン 賞金 30万円	最大 奨励賞	2プラン 賞金 10万円	ビジネス アイデア賞	1プラン 賞金 10万円
-----	-----------------	-----------	-----------------	---------------	-----------------

募集期間 10/1～11/30

地域活性化に繋がるアイデアを表彰!

応募資格：下記①②の条件を満たされる方
① 銀行営業エリア内(千葉県及び東京都、茨城県、埼玉県の一部)に在住または在学する学生(学部生、大学院生)かつ、千葉県または千葉県内の企業・団体の役員・職員ではないこと
② 新規性もしくは地域活性化がある、または地域活性化に繋がるビジネスアイデアや事業プランを有する個人またはグループ

成長を続けるマーケット

人口

		(万人)
1位	東京都	1,316
2位	神奈川県	905
3位	大阪府	887
4位	愛知県	741
5位	埼玉県	719
6位	千葉県	622

出所：総務省統計局「国勢調査」
人口等基本集計（平成23年10月）

工業製造品出荷額

		(億円)
1位	愛知県	400,332
2位	神奈川県	174,613
3位	大阪府	160,227
4位	静岡県	157,077
5位	兵庫県	143,470
6位	千葉県	123,884

出所：経済産業省「工業統計」
（平成24年）

年間商品販売額

		(億円)
1位	東京都	1,822,113
2位	大阪府	616,602
3位	愛知県	434,432
・		
・		
8位	兵庫県	132,693
9位	千葉県	123,222

出所：経済産業省「商業統計調査」
（平成19年）

宿泊者数（延べ数）

		(万人)
1位	東京都	5,282
2位	北海道	3,097
3位	大阪府	2,388
4位	静岡県	2,092
5位	沖縄県	2,078
6位	千葉県	2,039

出所：観光庁「宿泊旅行統計調査」
平成25年1～12月の結果（速報）

農業産出額

		(億円)
1位	北海道	10,705
2位	茨城県	4,356
3位	千葉県	4,141
4位	鹿児島県	4,109
5位	熊本県	3,250

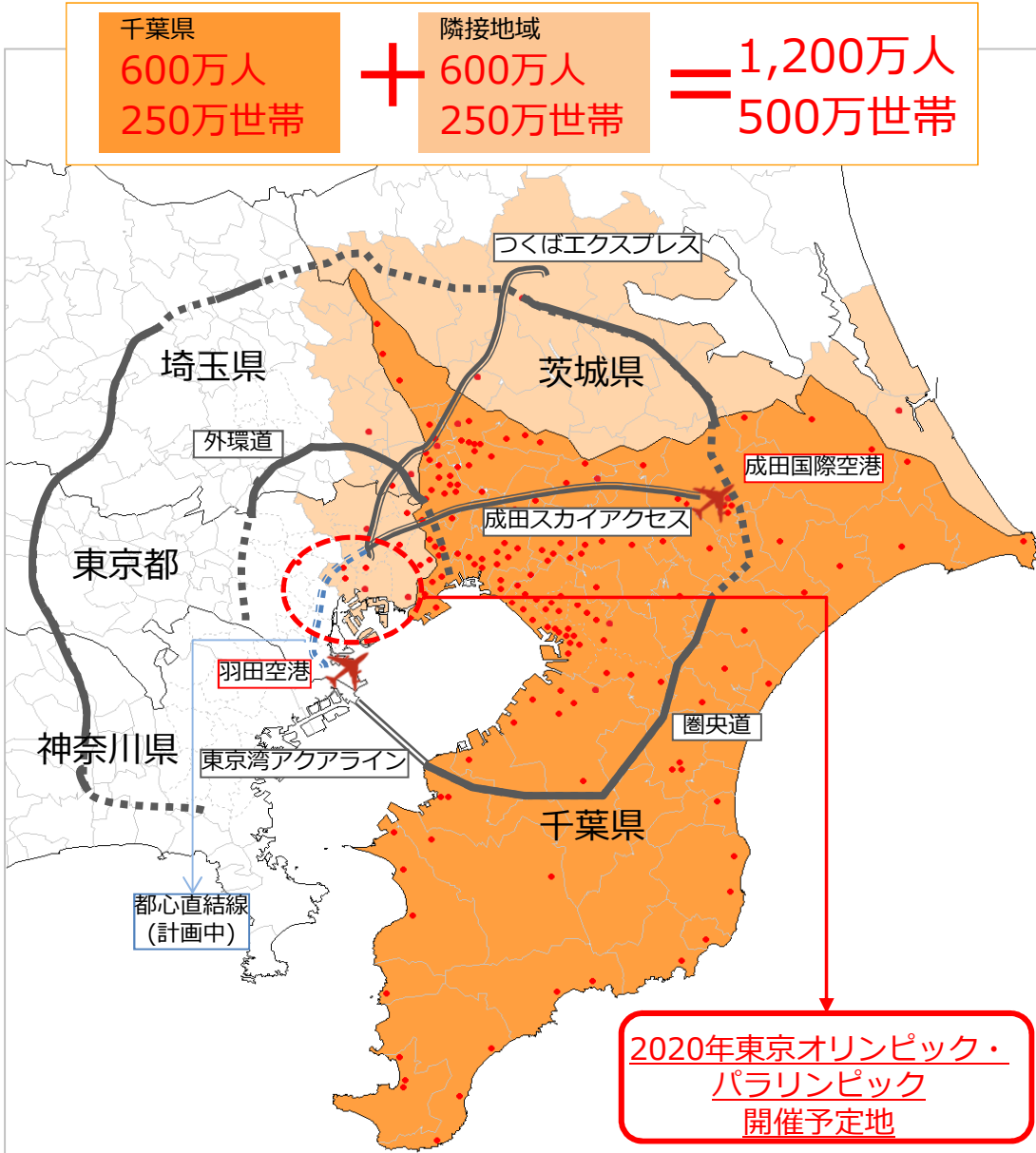
出所：農林水産省
「生産農業所得統計」（平成25年）

漁獲量

		(万トン)
1位	北海道	114.2
2位	長崎県	24.3
3位	静岡県	19.2
4位	宮城県	17.2
5位	三重県	15.8
・		
・		
8位	千葉県	13.2

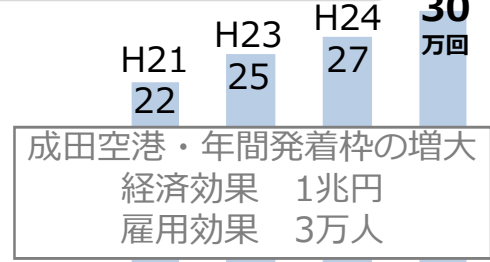
出所：農林水産省
「漁業・養殖業生産統計」（平成24年確報値）

引き続き成長する魅力的なマーケット



「国家戦略特区」成田市

空港を活用した国際都市
 「国際医療学園都市構想」



医学部・病院設置による経済効果

建設時：約650億円／年間消費：約250億円

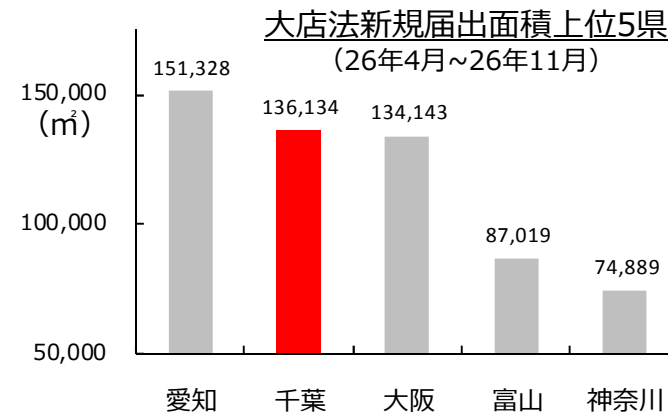
※成田市の試算によるもの

東京オリンピック・パラリンピック開催

2020年東京オリンピック・パラリンピックによる
 直接・間接の関連需要合計 917~1,244億円

※ちばぎん総合研究所の試算によるもの

大規模小売店の進出



平均店舗面積
 全国1位 (20,957m²)

千葉銀行の営業施策

第12次中期経営計画 ベストバンク2020 ～価値創造の3年 2014.4.1→2017.3.31(3年間)

「お客さま第一主義」により最高の価値を提供するとともに、攻めの営業を徹底し、「リテール・ベストバンク」グループを目指します

「価値創造の3年」で取り組む課題

新たな企業価値の創造

- 【法人】事業の成長と経営課題の解決をサポートする機能の強化
- 【個人】ライフスタイルの多様化に対応したきめ細かなサービスの提供
- チャネル戦略の強化
- グローバル化に対応した国際業務の強化・市場運用の高度化
- お客さま満足度の向上

人材育成の一層の充実

- 専門性の高い人材の育成
- 女性の活躍支援など職員の意欲や能力を引き出す人材活用
- 新たな発想を生み出す企業風土の形成

持続可能な経営態勢の構築

- TSUBASAプロジェクトの一層の推進と基幹系システム共同化の着実な実施
- 業務の生産性・収益性向上
- リスク管理態勢の高度化
- コンプライアンスと顧客保護の徹底
- グループ経営態勢の強化
- CSR経営の強化と持続的な株主価値の向上

「価値創造の3年」で到達すべき目標

連結当期純利益
500億円

連結ROE
6%台

普通株式等Tier1比率
13%台

貸出金残高
9兆円程度

預金残高
11兆円程度

グループ預かり資産残高
2兆4千億円程度

2020年（6年後）に目指す姿

連結当期純利益
600億円

連結ROE
7%程度

普通株式等Tier1比率
13%台

貸出金残高
10兆円程度

預金残高
12兆円程度

グループ預かり資産残高
3兆円程度

成長地域での営業活動を積極展開

東京23区は戦略的営業地域



室町ちばぎん
三井ビルディング
(東京営業部)
竣工 (26.2)

品川支店 (27年7月)



品川法人営業所
を
支店化

●東京湾周辺エリアで幅広く営業展開

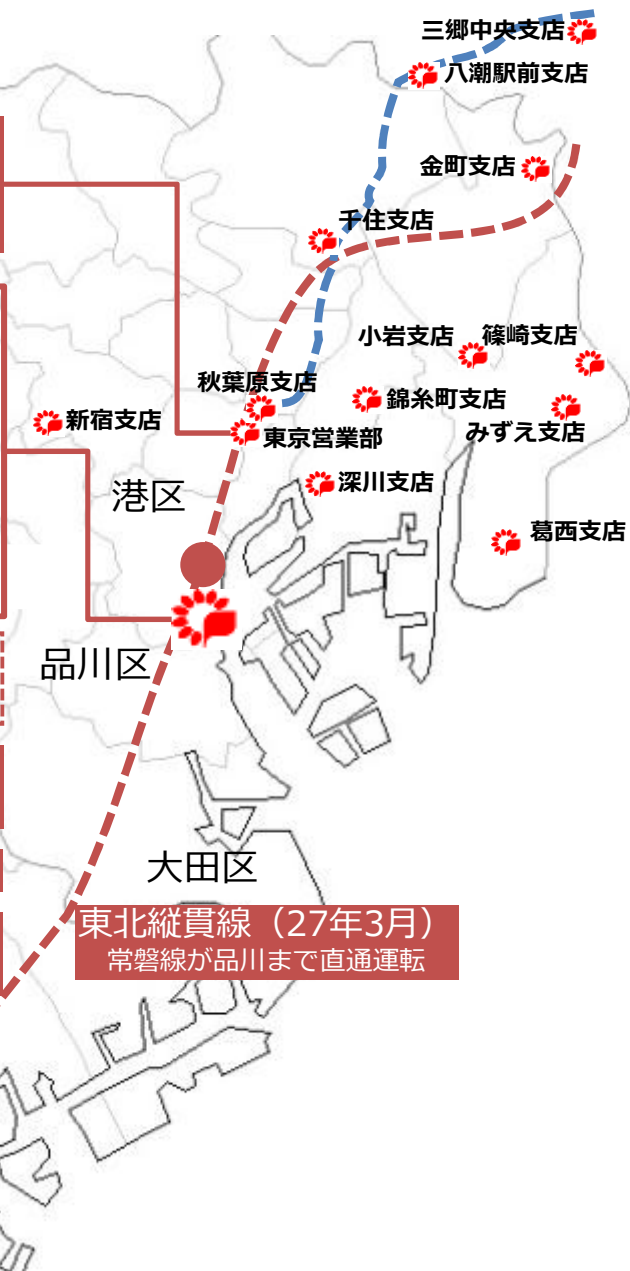
品川支店の営業エリアは
多くの開発プロジェクトが進行

芝浦水再生センター
上部利用事業 (27年2月)

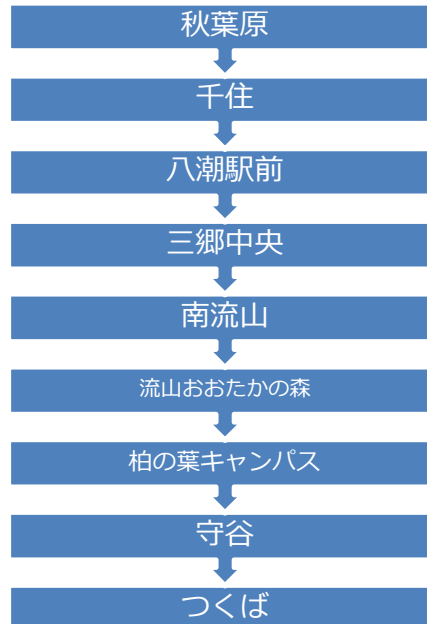
新駅設置 (32年度)

リニア中央新幹線 (39年度)
および品川駅周辺再開発

・・・更なる拠点新設を
検討中



TX(つくばエクスプレス) 沿線の店舗展開



全20駅中9駅に出店
(全金融機関中最も)

スマートシティの展開



移転オープン (26.1)



県内店舗の積極的リニューアル



矢切支店
移転オープン
(26.7)



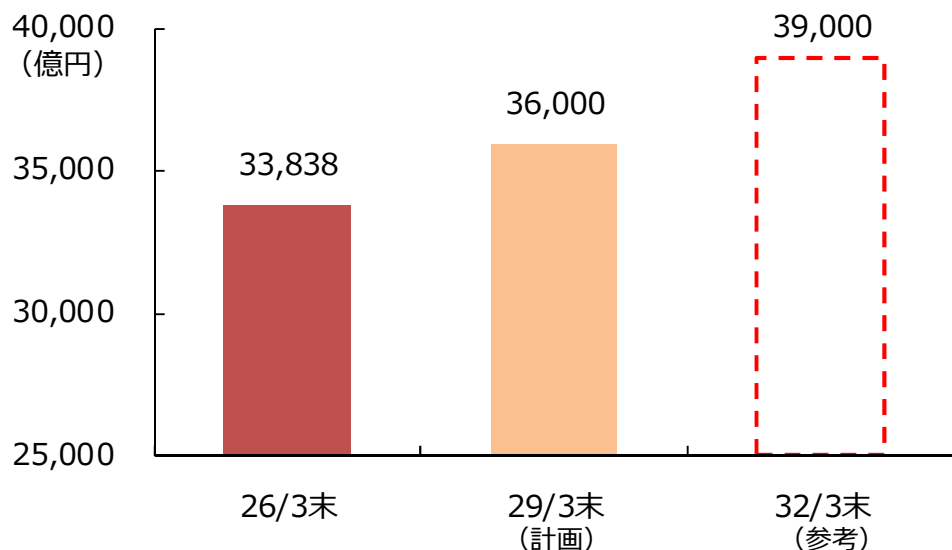
成田支店
移転オープン
(26.8)



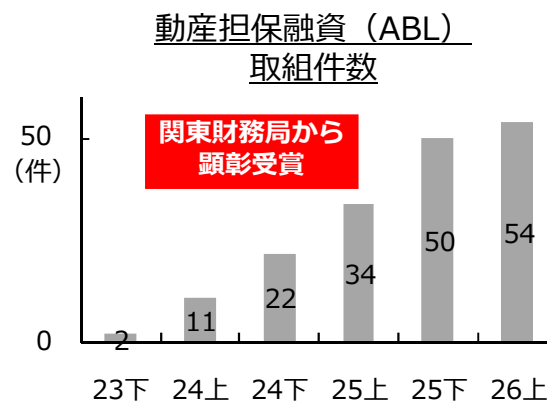
●「成田」の街並みに合った「和」のテイスト

法人営業力を強化、貸出金残高増加と顧客基盤拡大を図る

中小企業向け貸出残高



新たな融資手法の活用



ちばぎん知財活用融資(26年5月)

日本弁理士会
 「知的財産活用賞」
 を受賞

メインバンク調査 (地方銀行)

順位	銀行名	26年社数	増減	25年社数
1位	千葉銀行	20,828	+326	20,502
2位	西日本シティ銀行	19,560	▲121	19,681
3位	福岡銀行	19,059	+27	19,032
4位	静岡銀行	16,683	▲96	16,779
5位	常陽銀行	15,820	+250	15,570

ビジネスマッチング商談会



ちばぎんビジネスマッチング
 商談会inウランパートル



地方銀行フードセレクション

信託業務を銀行本体で取扱、相続関連業務を強化

法人営業部

プライベート・アドバイザリー室 (26年4月)

保障性保険

事業承継・相続

財務相談

PBチーム

推進支援グループ

シンジケートローン

債権流動化

確定拠出年金

M&A

ビジネスセンターグループ

EB

ビジネス推進

信託・相続関連

成長ビジネスサポート室

地銀初 18年6月取扱開始 ←

遺言作成サポートサービス

- ▶ 財産目録の作成
- ▶ 遺産の概算評価
- ▶ 事業承継
- ▶ 納税資金の確保

遺言信託

- ▶ 公正証書遺言の作成・保管
- ▶ 遺言執行

当行の信託・相続業務の商品

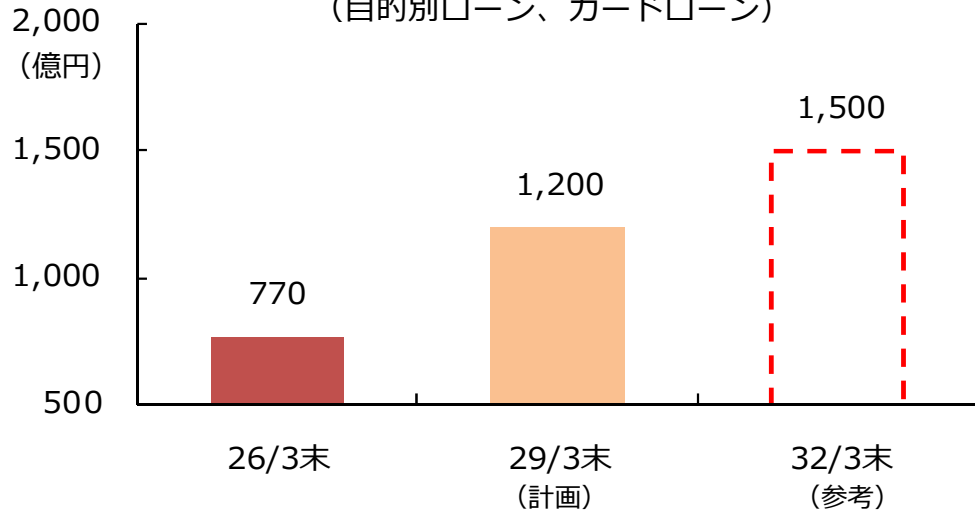
種類	ニーズ	当行商品
金融資産	運用	包括信託 (ロンバー・オディ工信託)
	生前贈与	教育資金贈与預金での対応
		特定贈与信託
	社会貢献	公益信託
	年金	国民年金基金加入勧奨業務
不動産	有効利用 財産管理・承継	土地信託、不動産管理信託 (スターツ信託の信託代理店として導入 (26年9月))
相続	承継	遺言信託/遺言作成サポートサービス
	遺産分割	遺産整理業務



ロンバー・オディ工信託との多面的提携

個人向け無担保ローンの残高増加、クレジットカードの利用促進に注力

個人向け無担保ローン残高
 (目的別ローン、カードローン)



ダイレクトチャネル

- インターネット支店
 - ・来店不要で口座開設
 - ・24時間、パソコンやスマートフォンで銀行取引



インターネット支店営業エリア



- ・トークン式ワンタイムパスワードを無料でご提供



THE CHIBA BANK, LTD.

スーパーカード<デビット> (26年10月)

ポイント

- ・ご利用の都度口座から引落し・現金代わりに利用可能
- ・15歳(中学生を除く)からお申込み
- ・世界中のJCB加盟店(約2,700万店舗)でご利用可
- ・JCBが提携する海外ATM・CDで現地通貨をお引き出し
- ・限度額は口座残高なので、使いすぎの心配がありません



地域優待サービス(ちばぎんパートナー)

- ・ちばぎんカード※利用に対して、代金割引やポイント優待等の**限定特典**をご用意
- ・提携企業(ちばぎんパートナー)に対する送客を当行が支援
- ・スーパーカード<デビット>も対象



※カード裏面に(株)千葉銀行、ちばぎんジェーシービーカード(株)、ちばぎんディーシーカード(株)のいずれかの表示があるクレジットカード

コンサルティング型店舗

営業時間の延長
 (平日夕、土日も営業)

●ちばぎんコンサルティングプラザ

コンサルティングプラザ市川
 (26/4オープン)



コンサルティングプラザ千葉



コンサルティングプラザ柏



コンサルティングプラザ船橋



資産運用・保険相談
 プライベートバンキング 他

平日 10時～18時、土・日・祝日 10時～17時 ※12/31～1/3、5/3～5/5 を除く

●ちばぎんひまわりラウンジ津田沼

個人のお客さまに特化

先進的な事務設備

毎日 10時～18時 ※12/31～1/3、5/3～5/5 を除く



千葉県より「障害のある人へのやさしい取組み」認定 (26年3月)



視覚障がい者対応ATMの全店への設置



車いすの全店への設置



ホワイトボード、コミュニケーション
 ボード、補聴器の全店への設置

そのほか・・・

- ・点字ICキャッシュカードの取扱い
- ・CS講習会の実施(手話講座)
- ・ロールプレイング等をつうじた、職員の対応スキルの向上 等

第10回銀行リテールカ調査

(日本経済新聞社・日経リサーチ社)

順位	昨年	銀行名
1	5	りそな
2	8	西日本シティ (福岡県)
3	2	三井住友信託
4	3	三井住友
5	1	みずほ
6	30	三菱東京UFJ
7	15	当行
8	12	三菱UFJ信託
9	34	伊予 (愛媛県)
10	4	横浜 (神奈川県)

3位以内
 を
 目指す

※117行調査

営業企画部「CS推進グループ」 (26年4月)

- ・CS向上に関する施策の企画・立案
- ・CS向上活動の推進及び営業店支援・指導

・より質の高いサービスをお客さまに提供

「お客様サービス部」 (26年10月)

幅広い分野で積極的に連携態勢を構築

TSUBASAプロジェクト (20年3月～)

基幹系システム共同化 (24年10月発表・当行・第四・中国)



28年1月導入予定

第四銀行

29年1月導入予定

中国銀行

29年5月導入予定

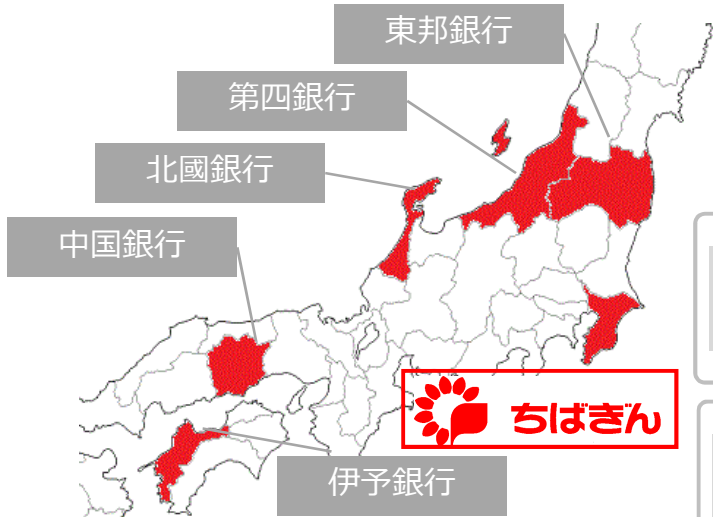
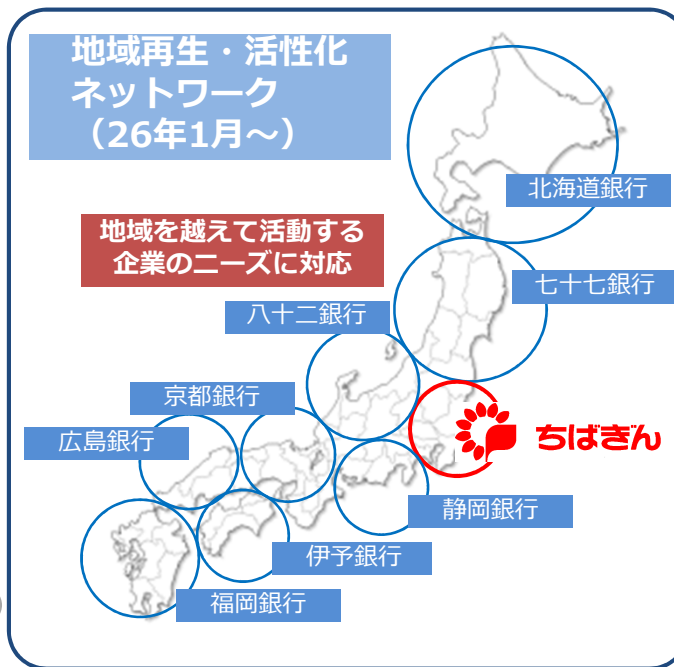
順調に
進捗中

サブシステム共同化

コールセンターシステム
(22年3月)

顧客情報管理システム
(22年7月)

営業店システム
(23年上期)



災害時相互協力に関する協定
(26年4月)

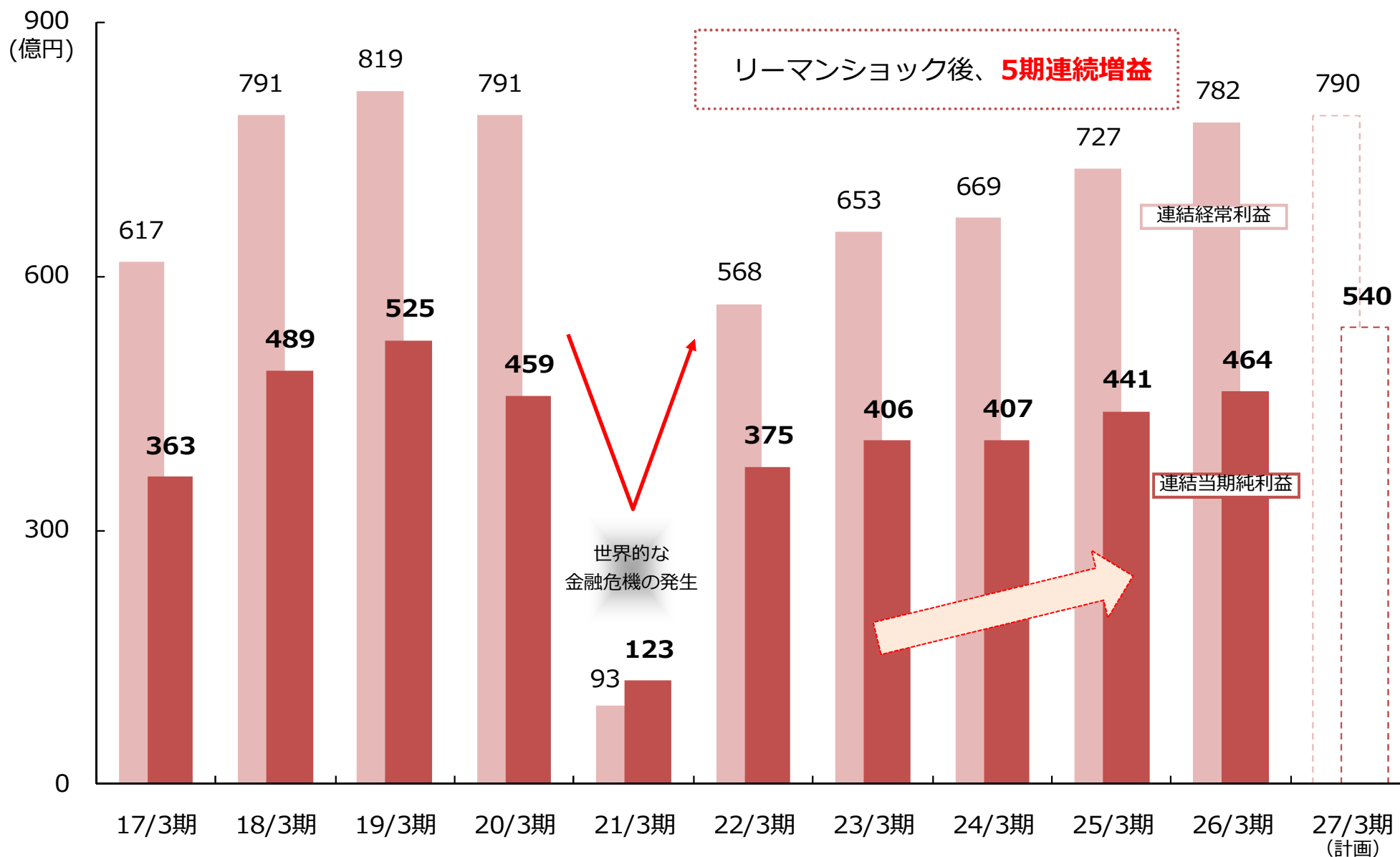
- 各営業地域における災害発生時の相互協力
 - ① 顧客対応支援
 - ② 物資の提供・斡旋
 - ③ 人員派遣

市場・国際業務の連携強化に関する協定
(26年9月)

- 市場・国際業務について連携
 - ① 人材交流
 - ② 市場・国際業務での協業
 - ③ ノウハウの共有

業績概要と株主還元

連結経常利益と連結当期純利益



連結	(億円)	25/3期	26/3期	27/3期	
				前期比	(計画)
連結経常利益		727	782	54	790
連結当期純利益		441	464	22	540

単体	(億円)	25/3期	26/3期	27/3期	
				前期比	(計画)
業務粗利益		1,524	1,491	△ 32	1,510
資金利益		1,301	1,266	△ 34	1,252
役務取引等利益		154	178	23	188
その他業務利益		54	27	△ 27	45
経費 (△)		818	825	7	830
業務純益		733	665	△ 67	680
臨時損益		△ 69	38	107	25
うち株式等関係損益		9	9	0	11
経常利益		664	703	39	705
当期純利益		412	432	19	440

与信関係費用 (△)		89	9	△ 80	15
------------	--	----	---	------	----

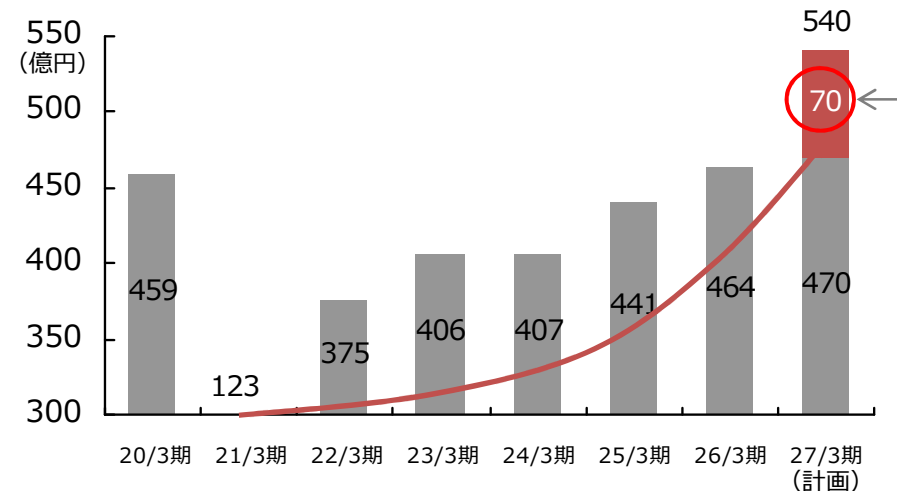
グループ会社実質100%子会社化に伴い、
第1四半期に負ののれん発生益等を計上

グループ会社株主の再構成
全持分をグループ内保有へ
(26.4.1)



負ののれん発生益等	
経常利益 (持分法投資利益)	+18億円
特別利益 (負ののれん発生益)	+51億円
計	+70億円

連結当期純利益は540億円を計画
- 6期連続の増益へ

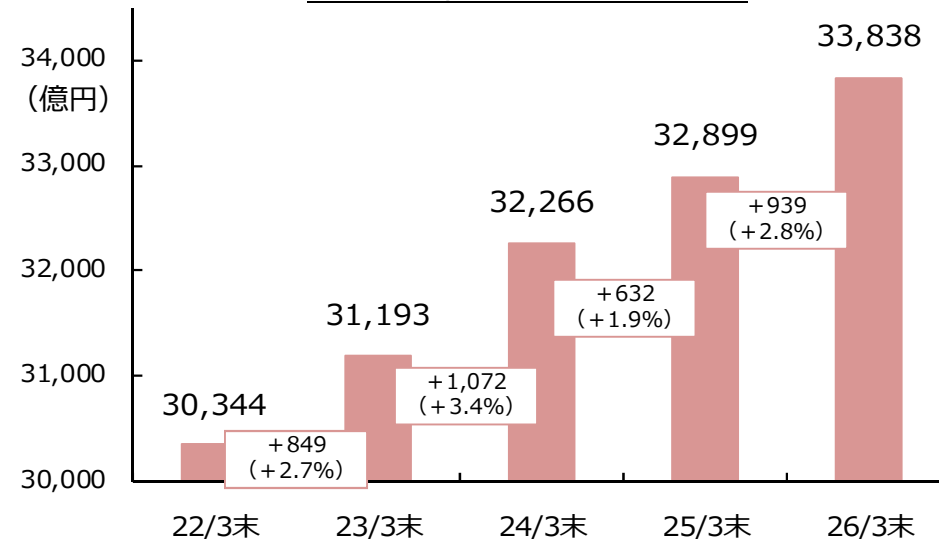


(億円)	25/3末	26/3末	前期末比	増減率
預金	96,368	101,218	4,850	5.0%
国内預金	95,372	99,529	4,157	4.3%
うち個人預金	74,019	76,509	2,489	3.3%

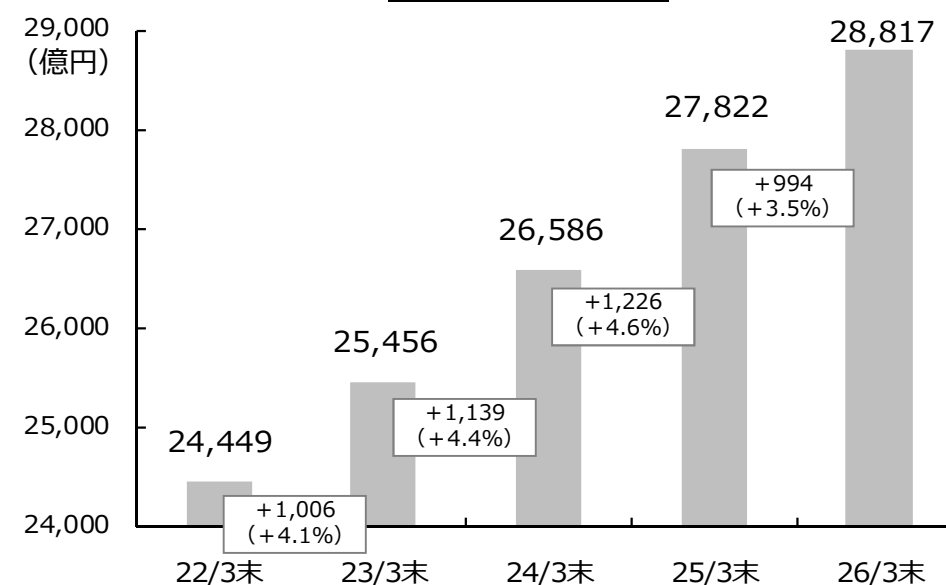
(億円)	25/3末	26/3末	前期末比	増減率
貸出金	79,121	80,830	1,709	2.1%
国内貸出金	78,113	79,678	1,565	2.0%
除く公共	74,975	76,842	1,867	2.4%
事業者向け	46,245	47,056	811	1.7%
大・中堅企業	13,346	13,218	△128	△0.9%
中小企業	32,899	33,838	939	2.8%
消費者ローン	28,730	29,786	1,056	3.6%
うち住宅ローン	27,822	28,817	994	3.5%
公共	3,137	2,835	△302	△9.6%
国内貸出金	78,113	79,678	1,565	2.0%
千葉県内店	58,065	58,770	705	1.2%
県外店	20,048	20,907	859	4.2%
大企業向け店舗 ^(※)	12,625	13,024	399	3.1%
個人・中小企業向け店舗	7,422	7,882	460	6.1%

(※) 東京営業部、新宿支店、大阪支店

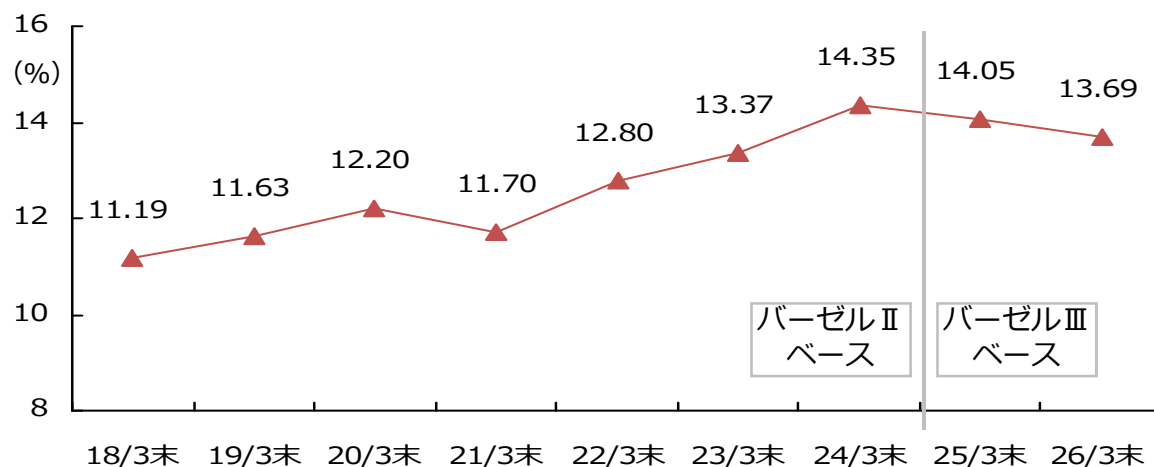
中小企業向け貸出金末残



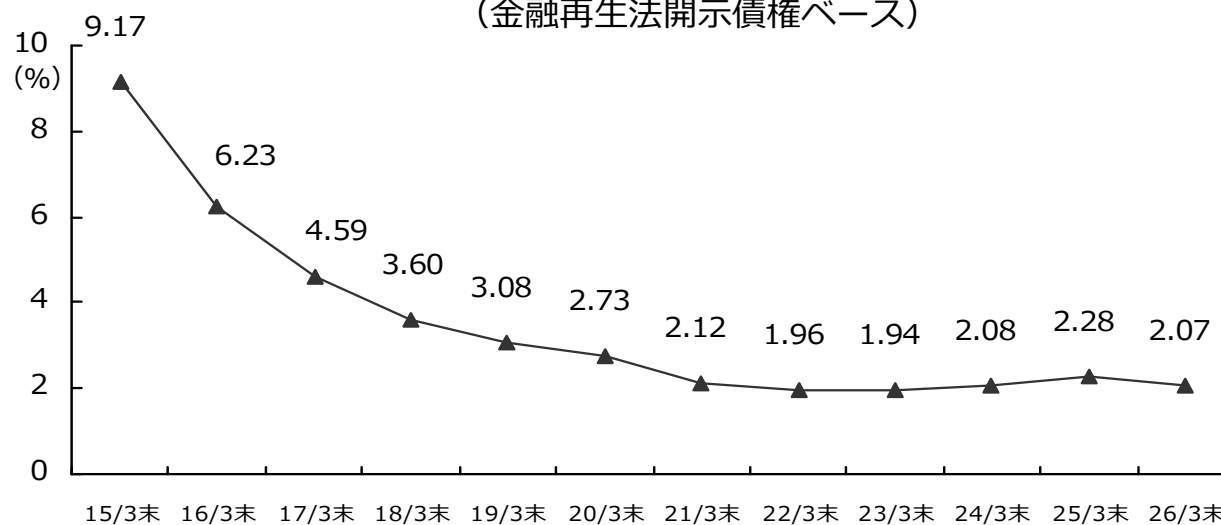
住宅ローン末残



連結自己資本比率



不良債権比率 (金融再生法開示債権ベース)

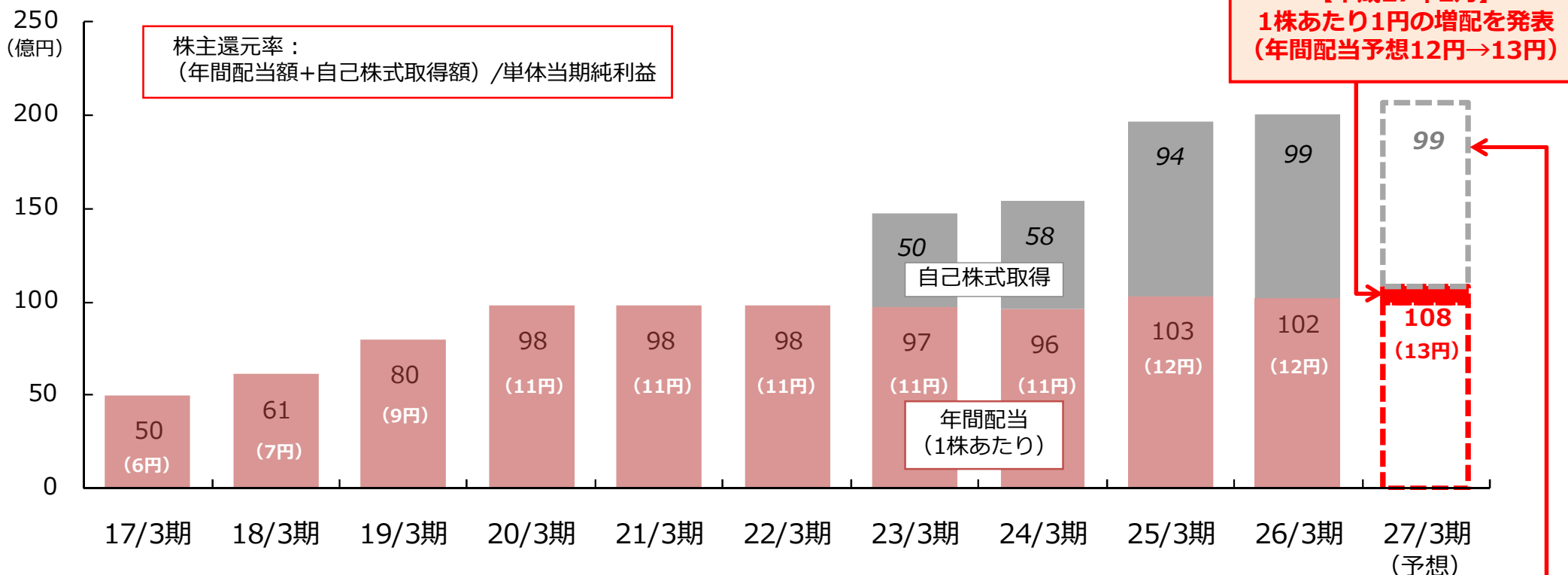


銀行格付比較

格付	銀行名
A1	千葉銀行 横浜銀行 静岡銀行 中国銀行 肥後銀行
	三菱東京UFJ銀行 三菱UFJ信託銀行 みずほ銀行 みずほ信託銀行 三井住友銀行 三井住友信託銀行
A2	常陽銀行 群馬銀行 近畿大阪銀行 みなと銀行 りそな銀行 埼玉りそな銀行
A3	第四銀行 百十四銀行 関西アーバン銀行 山陰合同銀行 スルガ銀行
Baa1	福岡銀行 広島銀行 大垣共立銀行
Baa2	あおぞら銀行
Baa3	新生銀行

Moody's (ムーディーズ) による長期格付
(平成27年2月17日現在)

株主還元額



自己株式の取得状況

【平成22年10月】
10百万株 (50.6億円)

【平成23年5月～6月】
12百万株 (58.2億円)

【平成24年5月～6月】
10百万株 (45.8億円)
【平成24年11月～12月】
10百万株 (48.5億円)

【平成25年11月～12月】
13.9百万株 (99.9億円)

【平成26年7月～9月】
13.3百万株
(99.9億円)

株主優待制度 <優待基準 (毎年3月末)>

①特産品コース

①、②のコースの
いずれかをお選びいただけます

②金融コース



1,000株以上10,000株未満

千葉県の特産品等 (3,000円相当)

10,000株以上

千葉県の特産品等 (6,000円相当)



1,000株以上10,000株未満

株主優待クーポン1枚

10,000株以上

株主優待クーポン2枚

カタログに記載された千葉県の特産品等からお好みの商品をお選びいただけます。

<人気商品の例>



※写真はすべて3,000円相当カタログ掲載の商品

当行およびグループ会社が提供する金融商品・サービスの優待が受けられる株主優待クーポンをお送りいたします。

<株主優待クーポン1枚で受けられる優待内容>

1	定期預金1年もの店頭表示金利 (年) 0.2%上乗せ (1枚につき1回限り500万円が上限、期間1年)
2	外国通貨両替手数料20%割引 (1枚につき1回限り割引後レートで日本円100万円相当分の両替が上限)
3	遺言信託引受承諾手数料 (21.6万円[税込]) 20%割引
4	ちばぎん証券の国内上場株式売買委託手数料20%割引 (1枚につき年間1万円が上限)
5	ちばぎん総合研究所のセミナー受講料20%割引 (1枚につき1回限り1万円が上限)

※上記のいずれか1つをお選びいただけます

日経225、JPX日経400に採用

JPX400とは：

資本の効率的活用や投資者を意識した経営観点など、グローバルな投資基準に求められる諸要件を満たした、「**投資者にとって投資魅力の高い会社**」で構成される新しい株価指数

※東京証券取引所HPより

個人投資家向け会社説明会

平成25年度は、
7回実施いたしました



千葉市
美浜区

東京都
千代田区

船橋市

千葉市
中央区

柏市

大阪市
北区

名古屋市
中区

ホームページのご案内

**ゴメス IRサイトランキング2014
銀行業6位（地銀1位）**

※モーニングスター株式会社 ゴメス・コンサルティング事業部が実施

総合トップ個人のお客さま
<http://www.chibabank.co.jp/sp/>

企業・IR情報

<http://www.chibabank.co.jp/company/>

個人投資家のみなさまへ

<http://www.chibabank.co.jp/company/ir/investor/>



参考資料

連結	(億円)	25/9期	26/9期	増減額	年度計画	進捗率
連結経常利益		435	448	13	790	56.7%
連結中間純利益		266	349	83	540	64.7%

単体	(億円)	25/9期	26/9期	増減額		
業務粗利益		765	777	11		
資金利益		649	647	△ 1		
役務取引等利益		89	94	4		
特定取引利益		6	13	6		
その他業務利益		20	22	2		
うち債券関係損益		12	13	1		
経費 (△)		412	418	6		
実質業務純益		353	358	5	年度計画	進捗率
コア業務純益		341	345	4	655	52.7%
一般貸倒引当金繰入額 (△)		-	-	-		
業務純益		353	358	5		
臨時損益		47	42	△ 4		
うち不良債権処理額 (△)		△ 4	2	7		
うち株式等関係損益		5	11	5		
経常利益		400	401	0	705	56.9%
特別損益		△ 4	△ 2	2		
中間純利益		253	268	14	440	60.9%
与信関係費用 (△)		△ 4	2	7		

資金利益

(億円)	25/9期	26/9期	増減額
資金利益	649	647	△ 1
国内業務部門	628	619	△ 8
うち預貸金	552	528	△ 23
貸出金利息	574	548	△ 25
預金利息	21	19	△ 1
うち有証利息配当金	81	93	12
国際業務部門	20	27	7

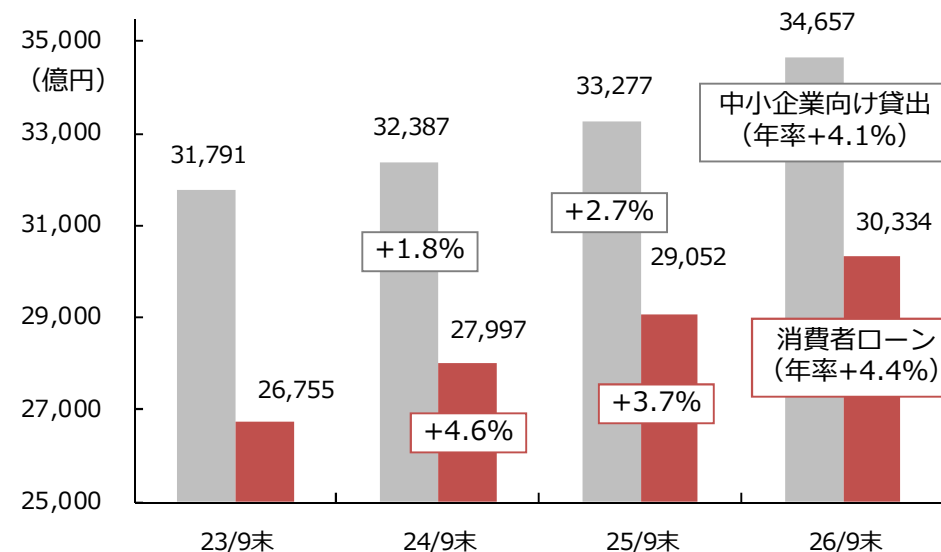
役務取引等利益

(億円)	25/9期	26/9期	増減額
役務取引等利益	89	94	4
役務取引等収益	180	187	6
うち預かり資産関連手数料	52	61	9
うち投信手数料	35	36	0
うち保険手数料	16	25	8
うち金融商品仲介手数料	1	2	0
役務取引等費用	91	93	2
うち支払保証料・団信保険料	56	59	2

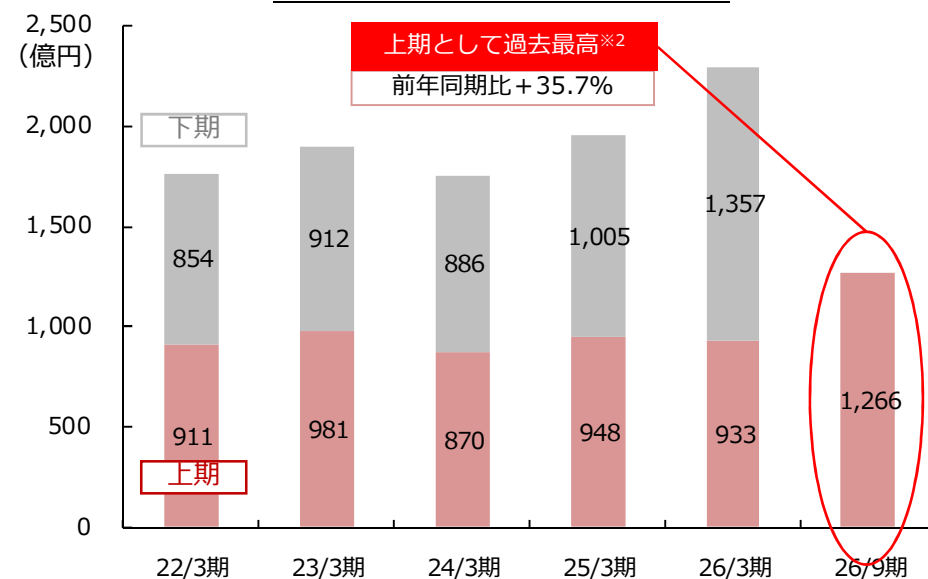
(億円)	25/9末	26/9末	25/9末比	増減率
預金	97,922	101,660	3,738	3.8%
国内預金	96,275	99,277	3,001	3.1%
うち個人預金	75,365	77,775	2,409	3.1%
貸出金	80,393	82,752	2,359	2.9%
国内貸出金	79,315	81,462	2,146	2.7%
除く公共	75,977	78,745	2,767	3.6%
事業者向け	46,925	48,410	1,485	3.1%
大・中堅企業	13,647	13,753	105	0.7%
中小企業	33,277	34,657	1,379	4.1%
消費者ローン	29,052	30,334	1,281	4.4%
うち住宅ローン	28,123	29,323	1,199	4.2%
うち無担保ローン	710	826	115	16.3%
公共	3,337	2,717	△ 620	△ 18.5%
国内貸出金	79,315	81,462	2,146	2.7%
千葉県内店	58,476	59,713	1,236	2.1%
県外店	20,839	21,749	910	4.3%
大企業向け店舗※	13,463	13,456	△ 7	△ 0.0%
個人・中小企業向け店舗	7,376	8,293	917	12.4%

(※) 東京営業部、新宿支店、大阪支店

中小企業向け貸出・消費者ローン未残



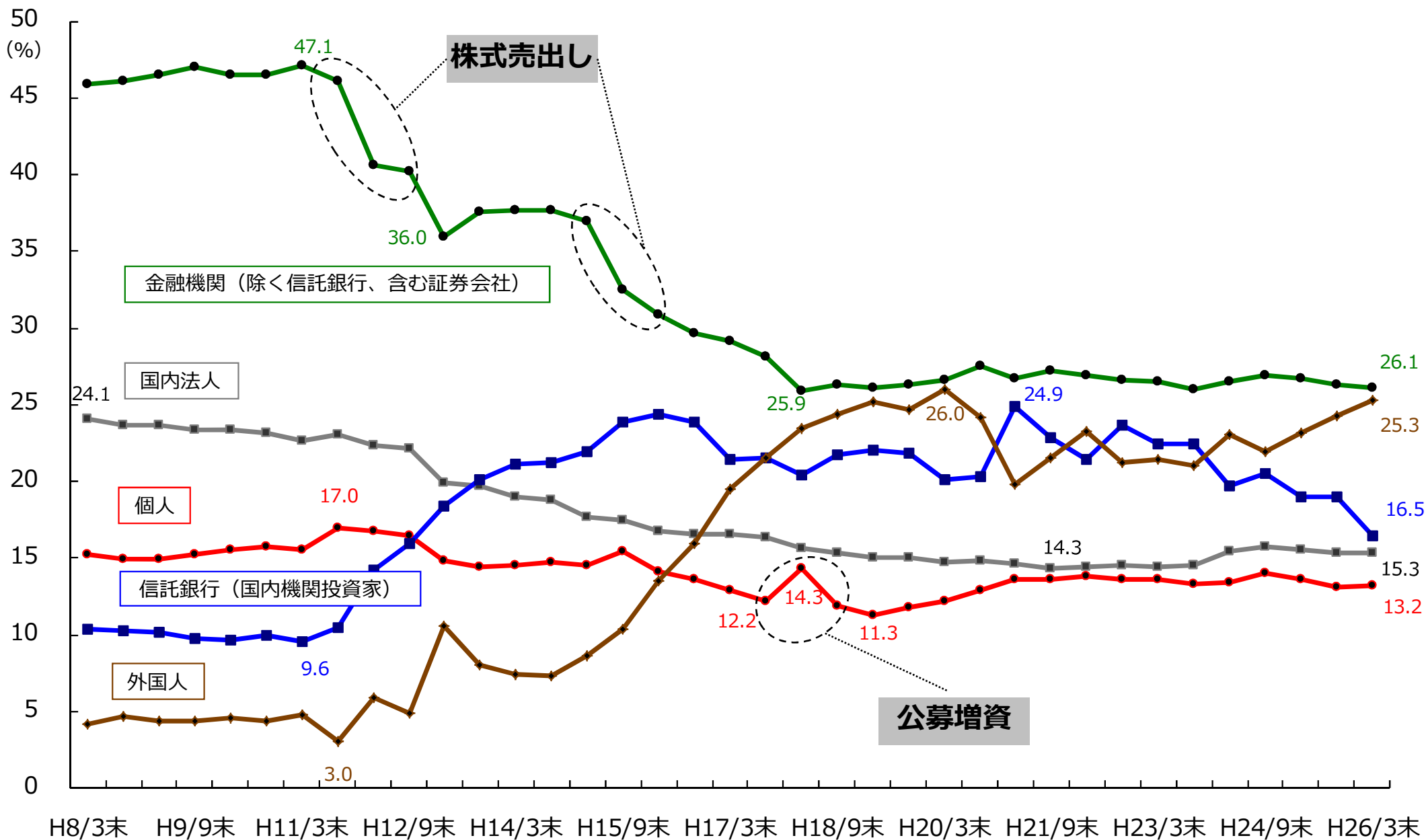
設備資金融資(※1) 実行額



(※1) 当行で実行した1億円以上の設備資金融資
 (※2) 現在の方式で統計を開始した平成12年度以降

株価推移（終値）：平成26年1月6日～平成27年2月17日





本資料に関する
ご意見、ご感想、お問い合わせは
下記 I R 担当までお願いいたします。

株式会社 千葉銀行経営企画部（IR担当）

Tel : 043-301-8459

Fax: 043-242-9121

E-Mail: ir@chibabank.co.jp

本資料は情報の提供のみを目的として作成されたものであり、特定の証券の売買を勧誘するものではありません。

本資料に記載された事項の全部又は一部は予告なく修正又は変更されることがあります。本資料には、将来の業績にかかる記述が含まれています。こうした記述は、将来の業績を保証するものではなく、リスクや不確実性を内包するものです。将来の業績は、経営環境の変化等により異なる可能性があることにご留意ください。