

千葉銀行会社説明会

— 個人投資家の皆さまへ —

平成27年9月

株式会社 **千葉銀行**

(東証第1部：8331)

千葉銀行について

千葉銀行のあゆみ	3
千葉銀行の概要	4
地方銀行・第二地方銀行の預金・貸出金残高	5
強固な営業基盤	6
店舗ネットワーク	7
ちばぎんグループ	8

成長を続けるマーケット

全国からみた千葉県	10
人口動態	11
営業地域の成長ポテンシャル	12

千葉銀行の営業施策

「ベストバンク2020～価値創造の3年」の概要	14
中計計数項目進捗一覧	15
成長地域への営業展開	16
法人取引	17
相続・事業承継	18
住宅ローン	19
無担保ローン・クレジットカード事業	20
お客さま満足度向上に向けて	21
社会貢献活動	22
TSUBASAプロジェクト	23

業績概要と株主還元

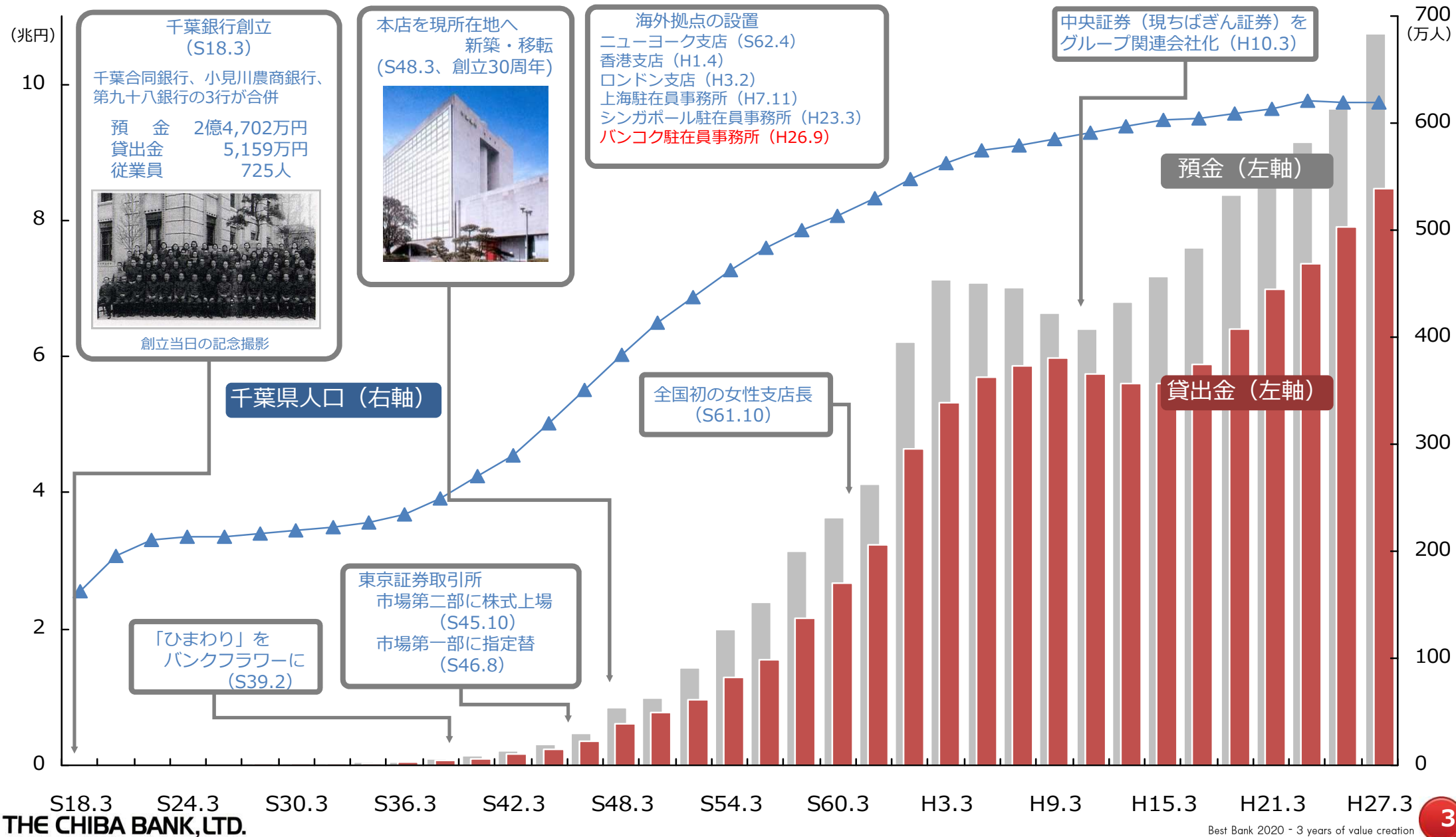
連結利益の推移	25
平成27年3月期 損益の状況	26
平成27年3月末 預金・貸出金の状況	27
ガバナンス	28
健全性に関する指標	29
株主還元（1）	30
株主還元（2）	31
個人投資家の皆さまとともに	32

参考資料

日経平均株価と千葉銀行株価の推移	34
株主構成の推移	35
平成28年3月期第1四半期 損益の状況	36
平成27年6月末 預金・貸出金の状況	37

千葉銀行について

「千葉県の人口」と「当行の預貸金残高」



主要数値

連 結	時価総額(自己株式を除く):	7,800億円
	総資産:	12.9兆円
	純資産:	8,587億円
	自己資本比率:	14.66%
	Tier 1比率:	13.17%
	普通株式等Tier 1比率:	13.17%
	貸出金:	8.4兆円
	預金:	10.7兆円
	預貸率:	78.7%

単 体	業務粗利益(平成27年3月期):	1,517億円
	当期純利益(平成27年3月期):	458億円
	従業員数:	4,256人

※時価総額は平成27年9月9日時点
その他特に記載がなければ平成27年3月31日時点の数値

大株主上位10社（平成27年3月31日現在）

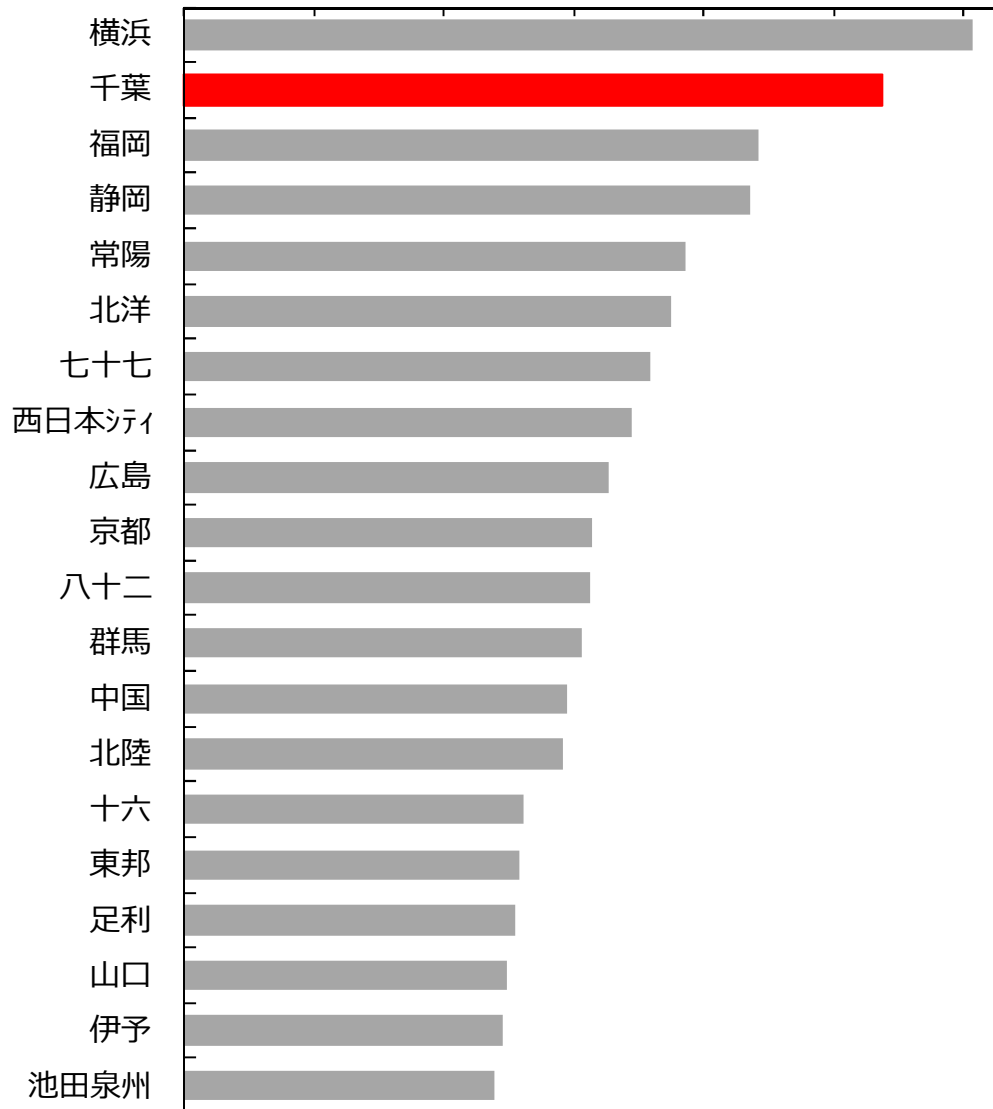
株主名	所有株式数 (千株)	発行済株式総数 に対する所有株式 数の割合 (%)
日本トラスティ・サービス信託銀行株式会社（信託口）	38,187	4.36
株式会社三菱東京UFJ銀行	35,414	4.04
日本マスタートラスト信託銀行株式会社（信託口）	34,837	3.97
日本生命保険相互会社	26,870	3.06
損害保険ジャパン日本興亜株式会社	26,537	3.03
第一生命保険株式会社	26,230	2.99
明治安田生命保険相互会社	18,291	2.08
住友生命保険相互会社	17,842	2.03
STATE STREET BANK AND TRUST COMPANY 505223	14,260	1.62
千葉銀行職員持株会	11,657	1.33

※上記の他、株式会社千葉銀行名義の自己株式42,737千株（4.88%）があります。
※所有株式数は千株未満を切り捨てております。
※発行済株式総数に対する所有株式数の割合は小数点第3位以下を切り捨てております

預金残高（上位20行）

（兆円）

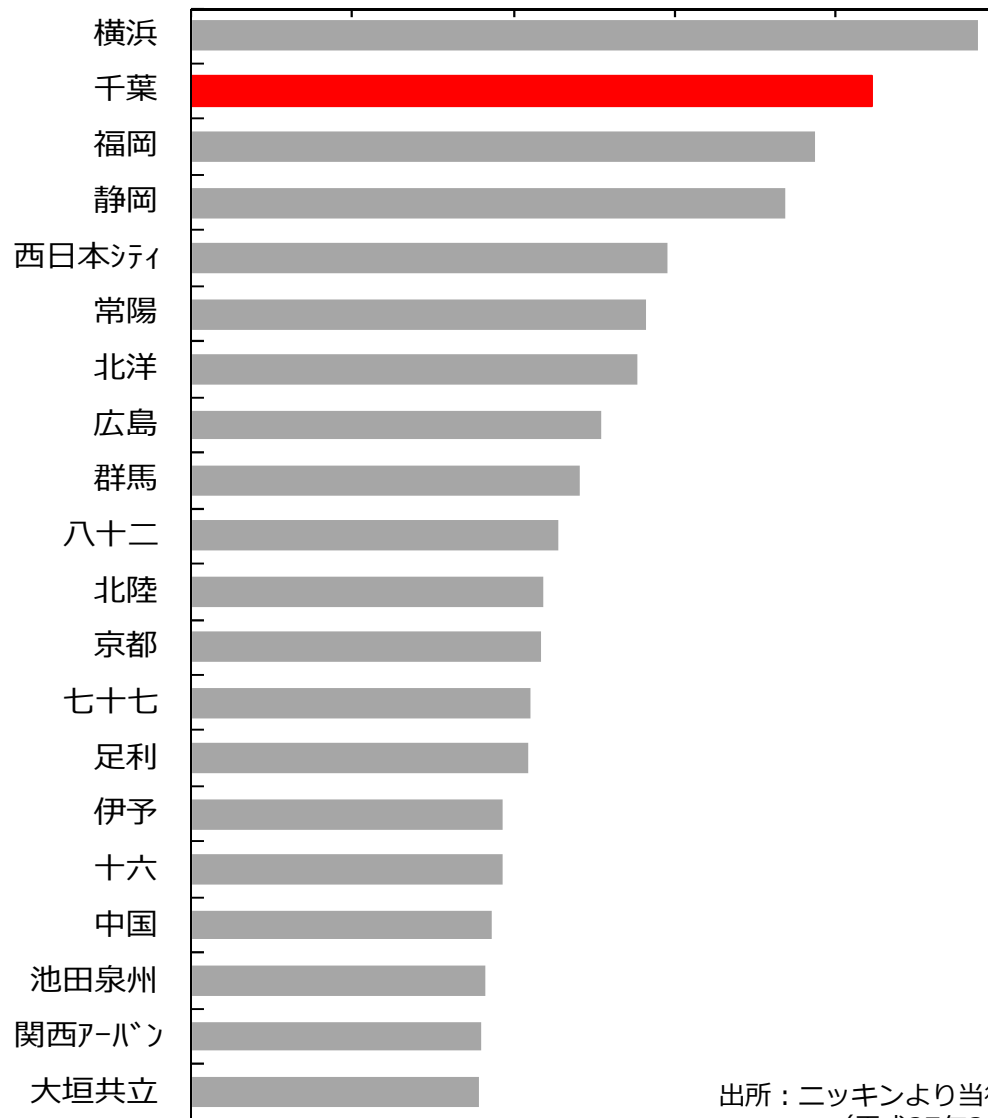
0.0 2.0 4.0 6.0 8.0 10.0 12.0



貸出金残高（上位20行）

（兆円）

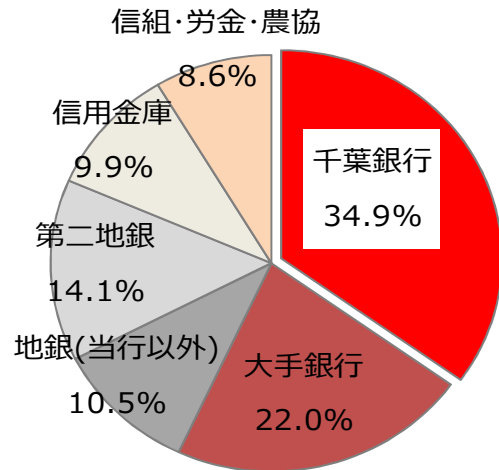
0.0 2.0 4.0 6.0 8.0 10.0



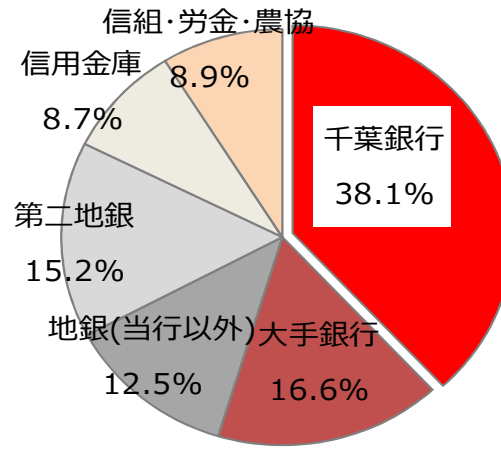
出所：ニッキンより当行作成
（平成27年3月末）

千葉県内貸出金シェア

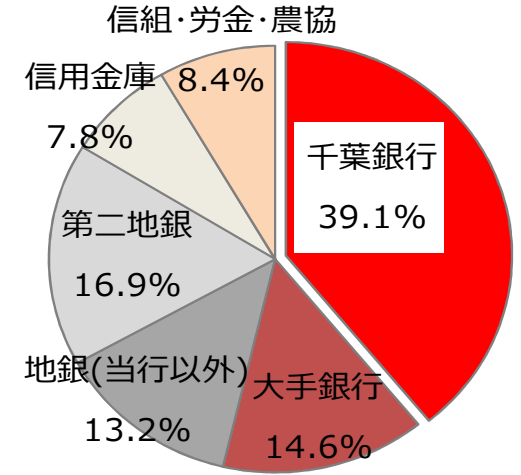
出所：金融ジャーナル



16/3末 13.5兆円

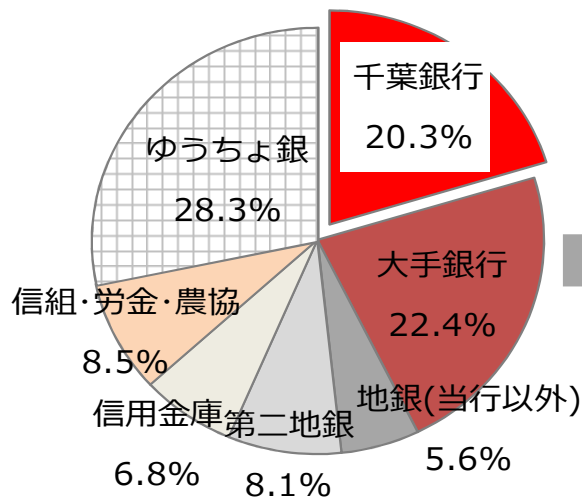


21/3末 14.1兆円

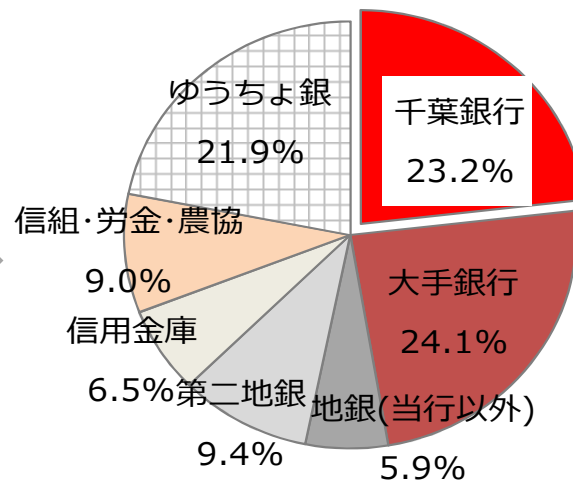


26/3末 15.0兆円

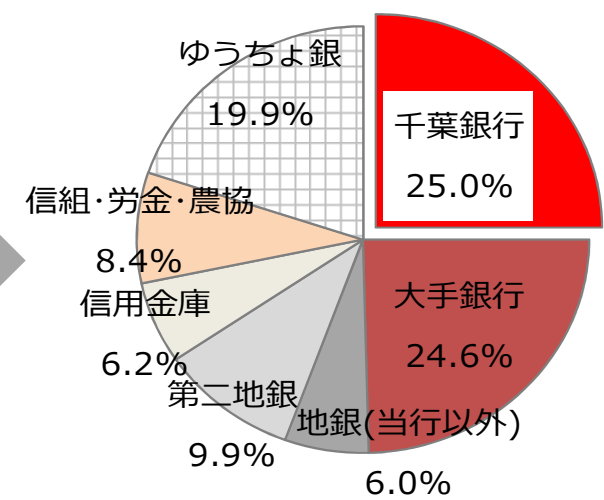
千葉県内預貯金シェア



16/3末 34.7兆円



21/3末 35.5兆円



26/3末 39.5兆円

千葉県を中心とした稠密な店舗網



当行店舗数（全体）

	27/3末
店舗数	182
国内	179
千葉県内	160
県外	19
海外	3
両替出張所	3
海外駐在員事務所	3

千葉県内の主な銀行の店舗数

銀行名	27/3末
千葉銀行	160
千葉興業銀行	71
京葉銀行	118
三菱東京UFJ銀行	26
みずほ銀行	25
三井住友銀行	22
りそな銀行	12

地銀有数の海外ネットワーク




証券・カード・リース事業

- ちばぎん証券(株)
- ちばぎんジェーシービーカード(株)
- ちばぎんディーシーカード(株)
- ちばぎんリース(株)



ちばぎん証券
柏支店 (26年10月)



ちばぎんリース

信用保証・債権管理事業


- ちばぎん保証(株)
- ちば債権回収(株)

人材派遣・業務受託事業

- ちばぎんキャリアサービス(株)
- ちばぎんハートフル(株)
- (株)総武



ちばぎんハートフル



ちばぎん総合研究所
(月刊誌・マネジメントスクエア)

調査・コンサルティング事業

- (株)ちばぎん総合研究所
- ちばぎんキャピタル(株)
- ちばぎんアセットマネジメント(株)
- ちばぎんコンピューターサービス(株)

「まち・ひと・しごと創生総合戦略」

地方創生・地域活性化委員会

地方創生部会

ちばぎん総合研究所
人口ビジョン・総合戦略の策定支援

地域情報部
個人営業部

営業支援部
法人営業部

事業性評価部会

経営企画部
企業サポート部
審査部

人材育成部

成長を続けるマーケット

人口

		(万人)
1位	東京都	1,316
2位	神奈川県	905
3位	大阪府	887
4位	愛知県	741
5位	埼玉県	719
6位	千葉県	622

出所：総務省統計局「国勢調査」
人口等基本集計（平成23年10月）

工業製造品出荷額

		(億円)
1位	愛知県	420,018
2位	神奈川県	172,261
3位	大阪府	160,244
4位	静岡県	156,991
5位	兵庫県	140,268
6位	千葉県	130,032
7位	埼玉県	117,877

出所：経済産業省「工業統計」
（平成25年）

年間商品販売額

		(億円)
1位	東京都	1,822,113
2位	大阪府	616,602
3位	愛知県	434,432
・		
・		
8位	兵庫県	132,693
9位	千葉県	123,222

出所：経済産業省「商業統計調査」
（平成19年）

宿泊者数（延べ数）

		(万人)
1位	東京都	5,428
2位	北海道	3,239
3位	大阪府	2,678
4位	千葉県	2,139
5位	静岡県	2,125
6位	沖縄県	2,004

出所：観光庁「宿泊旅行統計調査」
平成26年1～12月の結果（速報）

農業産出額

		(億円)
1位	北海道	10,705
2位	茨城県	4,356
3位	千葉県	4,141
4位	鹿児島県	4,109
5位	熊本県	3,250
6位	宮崎県	3,213

出所：農林水産省
「生産農業所得統計」（平成25年）

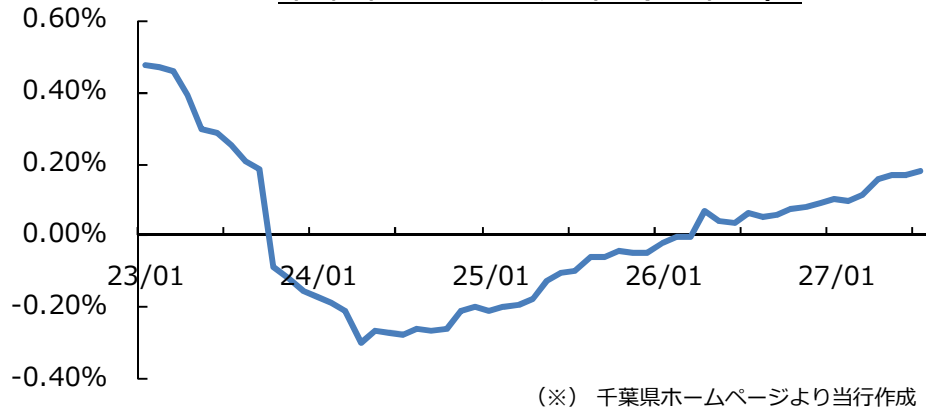
漁獲量

		(万トン)
1位	北海道	110.9
2位	長崎県	24.0
3位	茨城県	22.3
4位	静岡県	19.6
5位	三重県	18.2
6位	宮城県	16.7
7位	千葉県	13.5

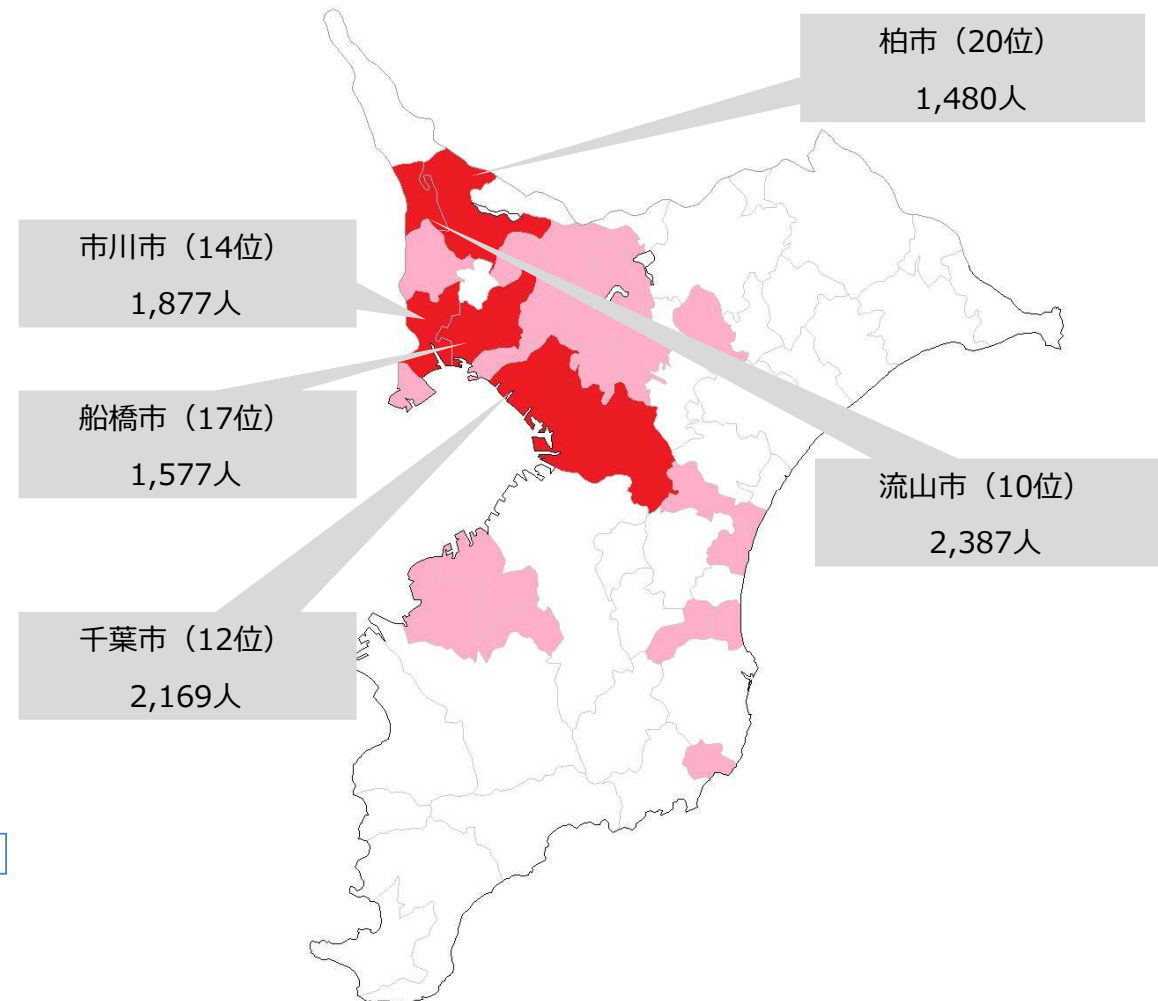
出所：農林水産省
「漁業・養殖業生産統計」（平成26年概数値）

千葉県は平成26年人口「転入超過数」増加全国一

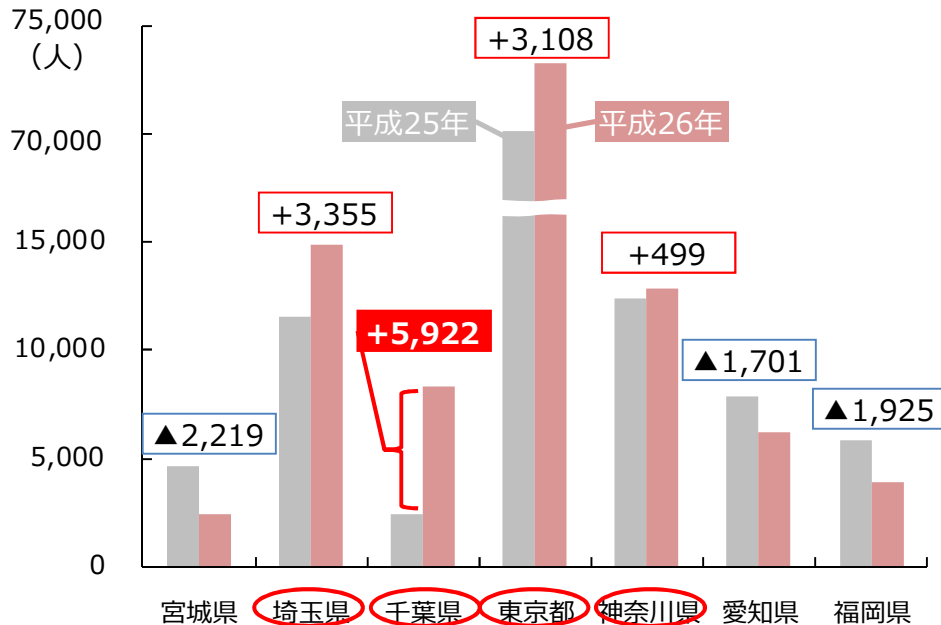
千葉県の人口増加率（前年比）



転入超過の市町村（ハイライト）

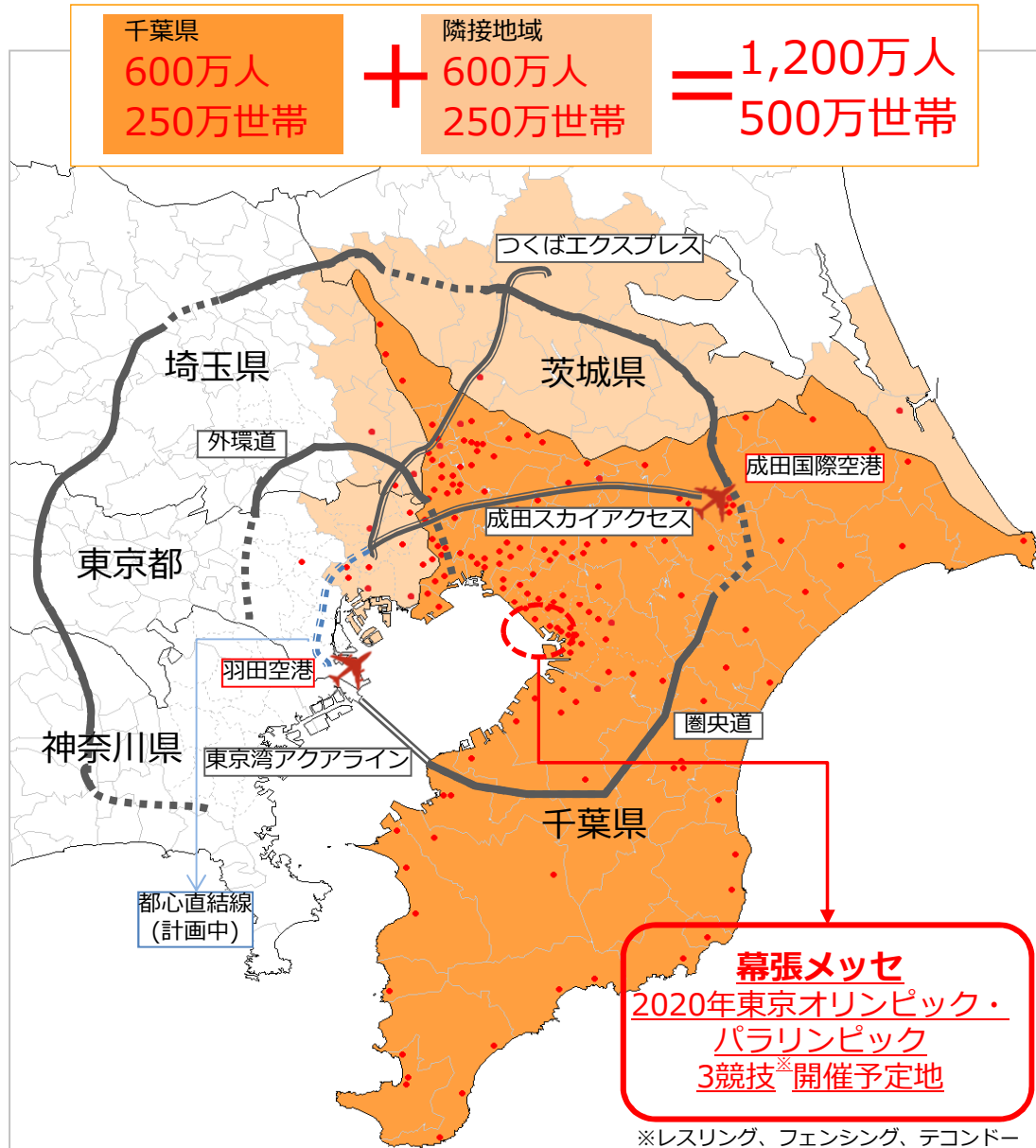


転入超過7都県の転入超過数



(※) 総務省統計局 「住民基本台帳人口移動報告」より当行作成

引き続き成長する魅力的なマーケット



「国家戦略特区」成田市 **空港を活用した国際都市**
「国際医療学園都市構想」



成田国際空港第3ターミナル (LCC専用)開業(27年4月)

(※) 写真提供：成田国際空港株式会社

大規模小売店の進出



酒々井プレミアム・アウトレット 増床オープン (27年4月)

(※) 写真提供：三菱地所・サイモン株式会社

千葉銀行の営業施策

第12次中期経営計画 ベストバンク2020 ～価値創造の3年 2014.4.1→2017.3.31(3年間)

「お客さま第一主義」により最高の価値を提供するとともに、攻めの営業を徹底し、「リテール・ベストバンク」グループを目指します

「価値創造の3年」で取り組む課題

新たな企業価値の創造

- 【法人】事業の成長と経営課題の解決をサポートする機能の強化
- 【個人】ライフスタイルの多様化に対応したきめ細かなサービスの提供
- チャネル戦略の強化
- グローバル化に対応した国際業務の強化・市場運用の高度化
- お客さま満足度の向上

人材育成の一層の充実

- 専門性の高い人材の育成
- 女性の活躍支援など職員の意欲や能力を引き出す人材活用
- 新たな発想を生み出す企業風土の形成

持続可能な経営態勢の構築

- TSUBASAプロジェクトの一層の推進と基幹系システム共同化の着実な実施
- 業務の生産性・収益性向上
- リスク管理態勢の高度化
- コンプライアンスと顧客保護の徹底
- グループ経営態勢の強化
- CSR経営の強化と持続的な株主価値の向上

「価値創造の3年」で到達すべき目標

連結当期純利益
500億円

連結ROE
6%台

普通株式等Tier1比率
13%台

貸出金残高
9兆円程度

預金残高
11兆円程度

グループ預かり資産残高
2兆4千億円程度

2020年（6年後）に目指す姿

連結当期純利益
600億円

連結ROE
7%程度

普通株式等Tier1比率
13%台

貸出金残高
10兆円程度

預金残高
12兆円程度

グループ預かり資産残高
3兆円程度

目標とする指標	前中計最終年度			本中計最終年度		2020年に目指す姿		(単位：億円)
	H26/3	H27/3	進捗率 (巡航)	H29/3 【計画】	3年間増減	H32/3 【計画】	3年間増減	
貸出金残高	80,830	84,611	41.2% (33.3%)	90,000	+9,170	100,000	+10,000	
中小企業向け貸出金残高	33,838	35,839	92.5% (33.3%)	36,000	+2,162	39,000	+3,000	
融資新規獲得件数	4,150件	4,533件	103.0% 年度実績 (100.0%)	4,400件	+250	5,000件	+600	p.17
住宅ローン残高	28,817	30,163	42.3% (33.3%)	32,000	+3,183	36,000	+4,000	p.19
無担保ローン残高	770	896	29.1% (33.3%)	1,200	+430	1,500	+300	p.20
預金残高	101,218	107,333	69.6% (33.3%)	110,000	+8,782	120,000	+10,000	
グループ預かり資産残高	19,662	20,968	30.1% (33.3%)	24,000	+4,338	30,000	+6,000	
親会社株主に帰属する 連結当期純利益	464	570	114.0%	500	+35	600	+100	
役務取引等利益	178	192	103.9% 年度実績 (100.0%)	185	+6	200	+15	
連結ROE (除負ののれん発生益等)	6.27%	7.07% (6.20%)	- -	6%台	±0	7%程度	+1%程度	

成長地域での営業活動を積極展開

東京23区は戦略的営業地域



室町ちばぎん
 三井ビルディング
 (東京営業部)
 竣工 (26年2月)

恵比寿法人営業所
 (27年10月予定)

渋谷区・目黒区・世田谷区を
 主要エリアとして営業

品川支店 (27年7月)

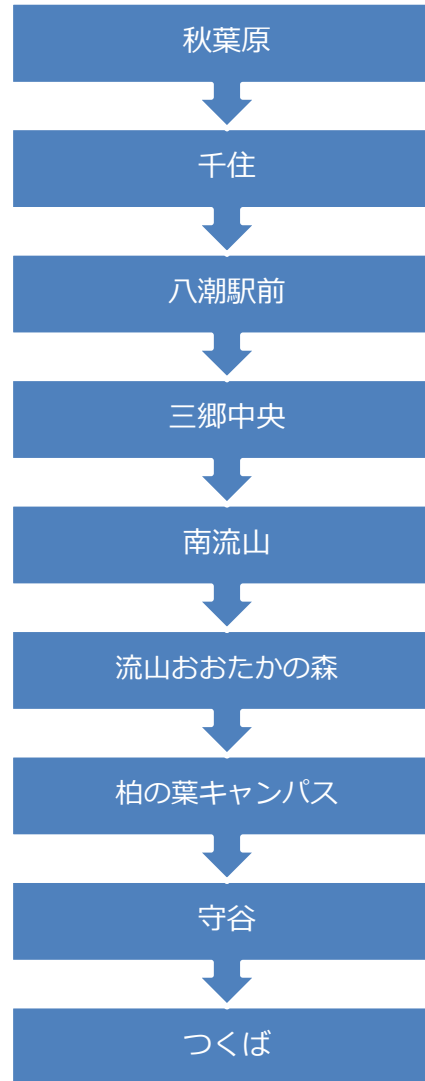


品川法人営業所
 を支店化

●東京湾周辺エリアで幅広く営業展開



TX(つくばエクスプレス) 沿線の店舗展開



全20駅中
 9駅に出店
 (全金融機関中最多)

スマートシティの展開



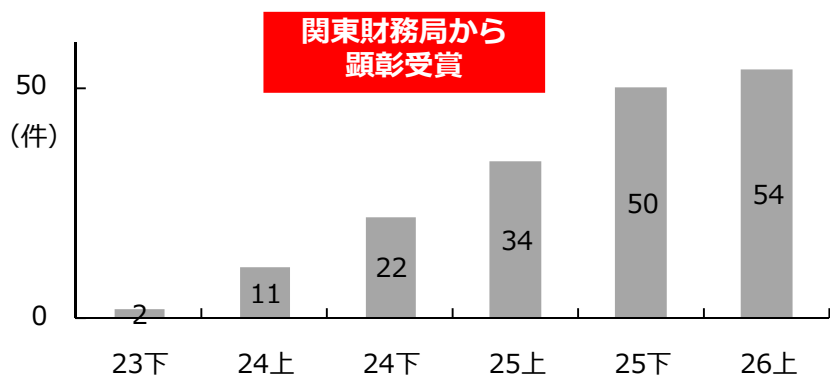
移転オープン(26年1月)



法人営業力を強化、貸出金残高増加と顧客基盤拡大を図る

新たな融資手法の活用

動産担保融資（ABL）取組件数



ちばぎん知財活用融資(26年5月)

日本弁理士会
「知的財産活用賞」を受賞

知的活用ビジネス支援分野における
TSUBASAプロジェクト参加行との
連携事業 (27年7月)

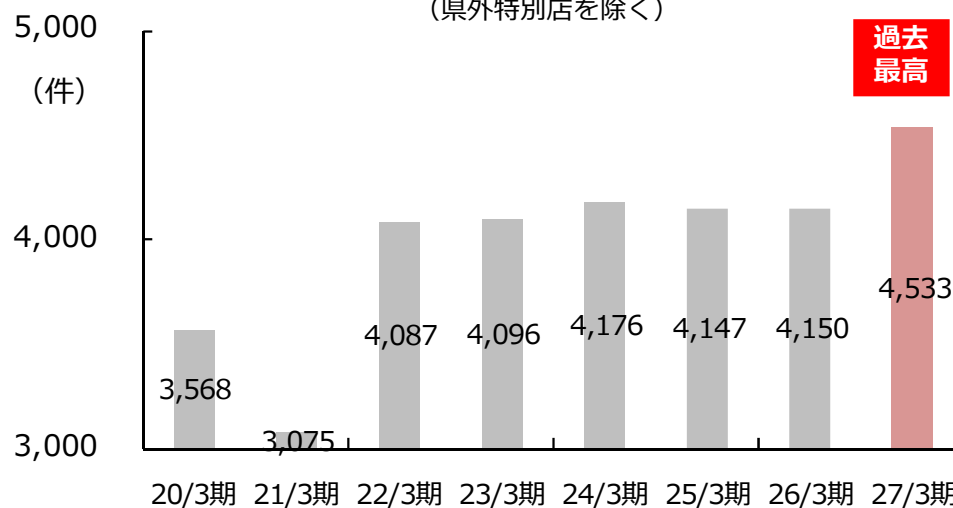


メインバンク調査（地方銀行）

順位	銀行名	26年社数	増減	25年社数
1位	千葉銀行	20,828	+326	20,502
2位	西日本シティ銀行	19,560	▲121	19,681
3位	福岡銀行	19,059	+27	19,032
4位	静岡銀行	16,683	▲96	16,779
5位	常陽銀行	15,820	+250	15,570

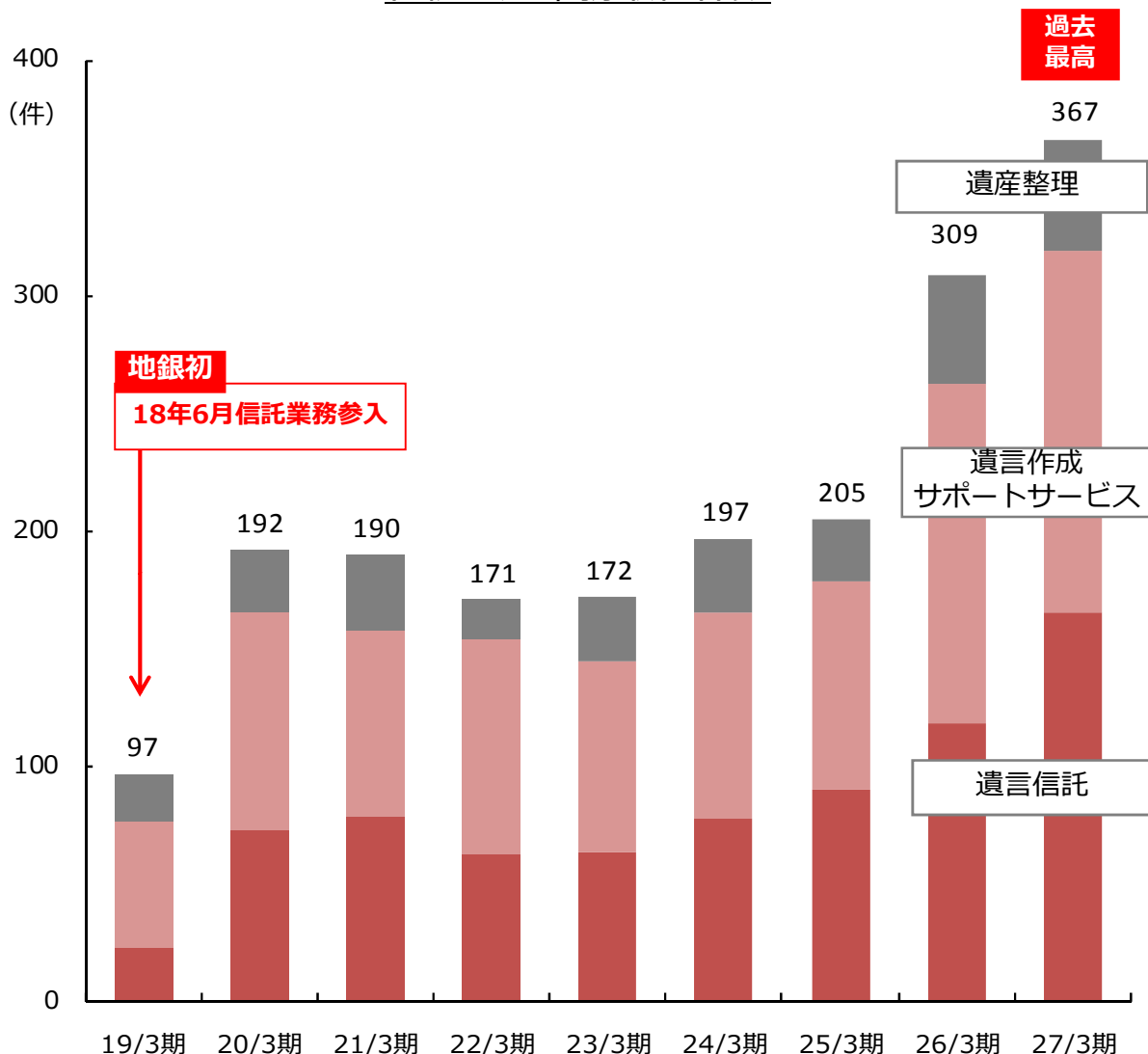
※帝国データバンクによる調査結果

融資新規獲得件数
(県外特別店を除く)



信託業務を銀行本体で取扱、相続関連業務を強化

相続関連業務取組件数



遺言作成サポートサービス

- ▶ 財産目録の作成
- ▶ 遺産の概算評価
 - ▶ 事業承継
 - ▶ 納税資金の確保

遺言信託

- ▶ 公正証書遺言の作成・保管
- ▶ 遺言執行

遺言信託のススメ

遺言信託では、ちばさんが遺言作成のお手伝いや、将来の相続手続きを行います。遺言信託で、将来の相続の不安を解消しましょう！！

まず遺言信託の必要性をチェックしてみましょう！！

スタート! 毎年の相続財産の分け方のイメージが定まっている。	NO 相続人が、相続手続きをできるまで決まらずにいる。	NO せっかく作った財産で、相続の際に揉め事は、ちばさんには関係ない。	NO 遺言信託は、不要かもしれません。
YES! 遺言信託で、ちばさんが、相続手続きをサポートできます！	YES! 遺言信託で、ちばさんが、相続手続きを代行します！	YES! 遺言信託で、自分の考えを明確に伝え、揉め事を減らしましょう！	YES! 例にも、ちばさんのサポートが活かされている方が、必ずしも多く利用されています。

なぜ、遺言信託が注目されているのか！！

ポイント ① 遺言分割協議 不要
将来に備えて、遺言書で、相続財産を相続する人や相続する割合を決めておけば、遺言分割協議が不要になり、円滑な遺産相続が可能です。

ここが便利!
*遺言書で、遺言書のお考えの通り相続財産が分けられれば、相続人も納得の心配が不要になるかもしれませんよー。
*遺言の分け方を話し合う必要がなければ、争いは起きないのよー。
*遺言が有効な状態のうちに、必ずしも決まらなくてもいいよー。

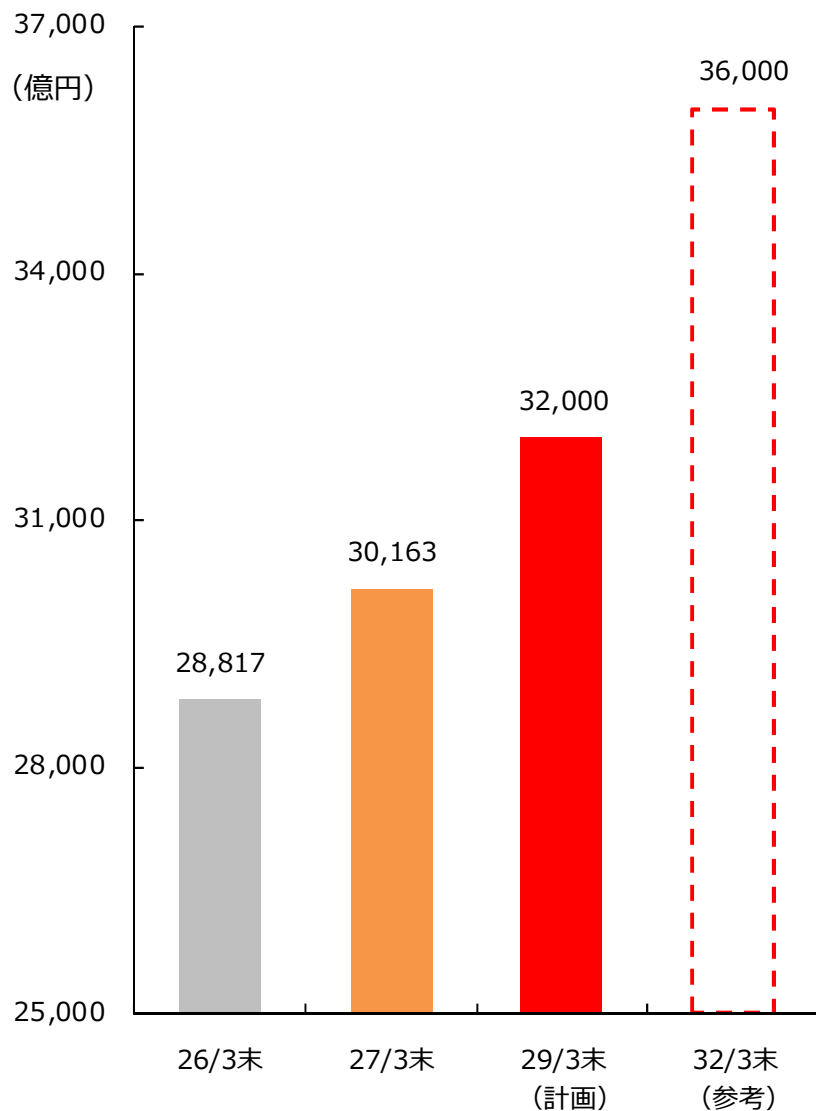
ポイント ② 相続手続きの負担軽減
遺言信託では、将来の相続発生時に、すべてが銀行(金融機関)の相続手続き(遺言執行等)で、遺言執行者である「ちばさん」が相続人に代わって行います。
*金融機関の相続手続きのために、会社を平日も休んでしまわー。
*相続人(遺言の相手)の負担が軽減されますよー。
*相続手続きが完了すれば、相続人みんな安心できるかもしれませんよー。



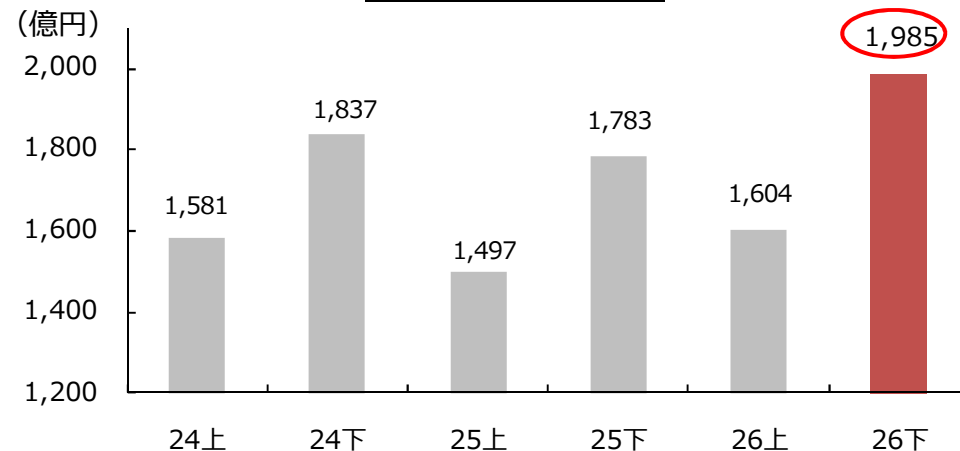
✓ スターツ信託との提携
土地信託、不動産管理信託への対応を強化

消費増税後も堅調な残高増加、実行額過去最高

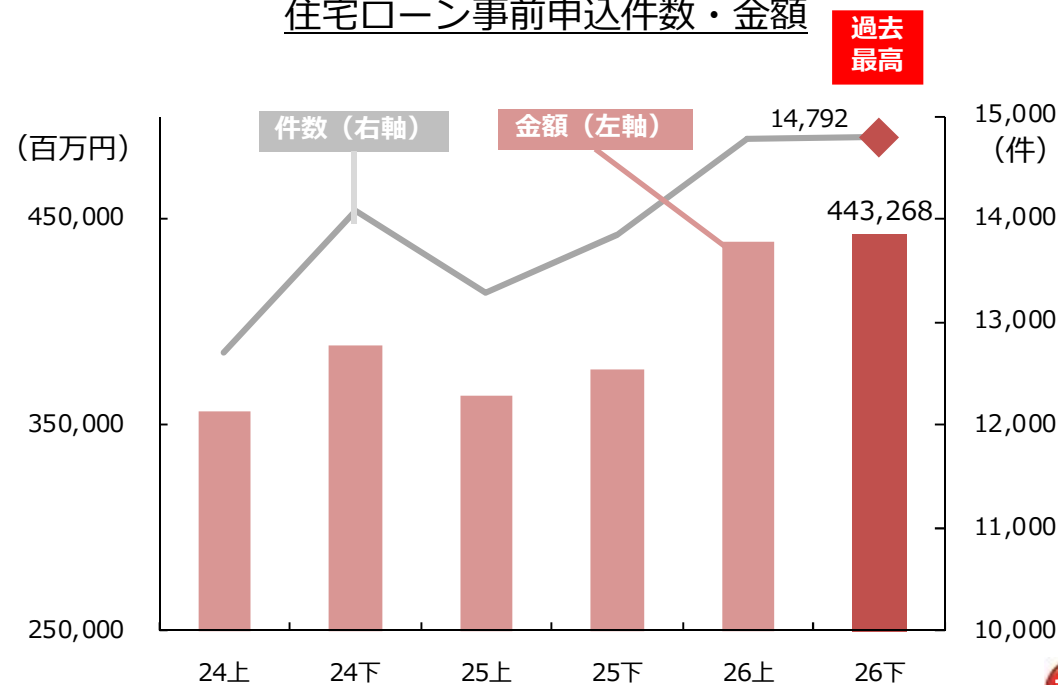
住宅ローン残高



住宅ローン実行額

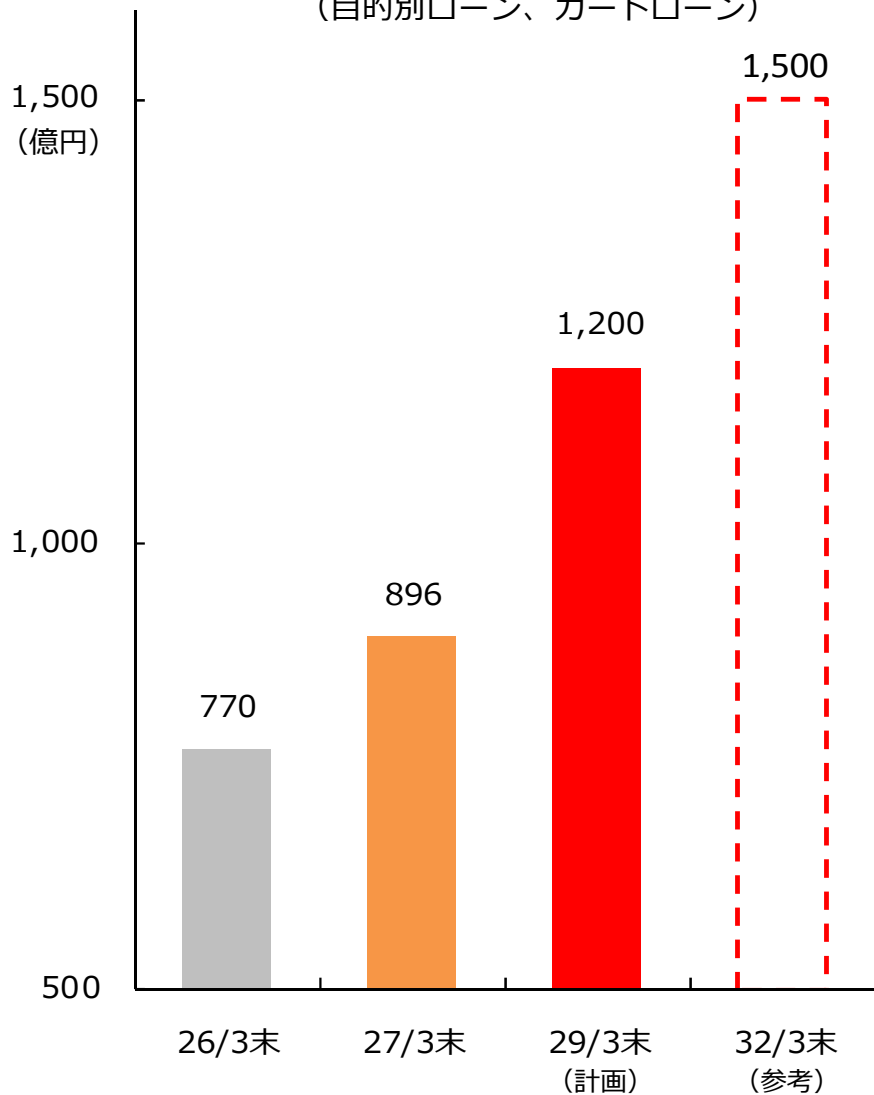


住宅ローン事前申込件数・金額



個人向け無担保ローンの残高増加

個人向け無担保ローン残高
 (目的別ローン、カードローン)



インターネット支店 (26年8月)



来店不要で口座開設
 24時間、パソコンや
 スマートフォンで銀行取引



ちばぎんカードローン クイックパワー<アドバンス>

コンサルティング型店舗

営業時間の延長（平日夕、土日も営業）

- ちばぎんコンサルティングプラザ千葉
- ちばぎんコンサルティングプラザ柏
- ちばぎんコンサルティングプラザ船橋
- ちばぎんコンサルティングプラザ市川 **（26年4月）**

平日 10 時～18 時、土・日・祝日 10 時～17 時 ※12/31～1/3、5/3～5/5 を除く



- ちばぎんひまわりラウンジ津田沼

毎日 10 時～18 時 ※12/31～1/3、5/3～5/5 を除く



千葉県より「障害のある人へのやさしい取組み」認定 **（26年3月）**



視覚障がい者対応ATMの全店への設置



車いすの全店への設置



ホワイトボード、コミュニケーションボード、補聴器の全店への設置

そのほか・・・

- ・点字ICキャッシュカードの取扱い
- ・CS講習会の実施（手話講座）
- ・ロールプレイング等をつうじた、職員の対応スキルの向上 等

第10回銀行リテールカ調査

（日本経済新聞社・日経リサーチ社）

順位	昨年	銀行名
1	5	りそな
2	8	西日本シティ（福岡県）
3	2	三井住友信託
4	3	三井住友
5	1	みずほ
6	30	三菱東京UFJ
7	15	当行
8	12	三菱UFJ信託
9	34	伊予（愛媛県）
10	4	横浜（神奈川県）

3位以内
を
目指す

※117行調査

より質の高いサービスをお客さまに提供

「お客様サービス部」 **（26年10月）**

ひと
の未来を
育む

ちばぎんひまわりギャラリー

東京・日本橋「コレド室町3」内にある入場無料のアートスペース「ちばぎんひまわりギャラリー」にて、千葉にゆかりのある作家の作品を紹介しています。



「ちばぎん金融資料室」

当行と前身銀行を中心とした金融史や、発展を遂げてきた千葉県の姿を展示・紹介する「ちばぎん金融資料室」を開設しました。



環境
の未来を
育む

環境保全への取り組み

役職員・OBで構成するボランティア組織が県内各地で定期的に清掃活動を行っています。また、二酸化炭素を吸収する緑を育む活動として、「ちばぎんの森」森林整備活動を継続しています。



燃料電池自動車の導入

当行はトヨタ自動車の新型燃料電池自動車「MIRAI」を導入しました。本部営業車両として使用し、地域のお客さまが環境問題に意識を持っていただけるよう役立ててまいります。



産業
の未来を
育む

ちばぎん・研究開発助成制度

本制度は、千葉大学ならびに千葉工業大学と連携して新たな技術・商品・サービスの開発を行う企業を資金面からサポートし、地域の産業・経済の発展に寄与することを目的としています。

～新たな事業活動を進める企業と大学との連携をサポートいたします～

ちばぎん・
研究開発助成制度 2015



募集期間：平成27年4月1日(水)～平成27年5月29日(金)

ちばぎん・学生版ビジネスアイデアコンテスト

地域経済の将来の担い手となる学生の起業を支援し、地域の産業及び経済の発展に寄与することを目的としています。

第3回 ちばぎん・学生版
ビジネスアイデアコンテスト

表彰内容

優秀賞	1プラン 賞金 30万円	奨励賞	最大 2プラン 賞金 10万円	ビジネス アイデア賞	1プラン 賞金 10万円
-----	-----------------	-----	-----------------------	---------------	-----------------

地域活性化に繋がるアイデアを表彰!

応募資格：下記①②の条件を満たされる方

① 銀行営業エリア内(千葉県及び東京都、茨城県、埼玉県の一部)に在住または在学する学生(学部生、専攻科生及び大学院生)のみの参加が可能です。卒業生についてはご所属の所属先からの推薦が必要です。

② 新規性が高く、地域活性化に繋がるビジネスアイデアや事業プランを有する個人またはグループ

募集期間 10/1～11/30

幅広い分野で積極的に連携

- 20年3月 TSUBASAプロジェクトスタート
- 24年4月 東邦銀行参加
- 24年10月 基幹系システム共同化基本合意（第四、中国）
- 26年4月 災害時相互協力に関する協定
- 26年9月 市場・国際業務の連携強化に関する協定
- 27年6月 観光地への相互送客支援企画
- 27年7月 知財活用分野における連携
- 27年8月 北洋銀行参加

基幹系システム共同化

第四銀行、中国銀行と共同開発

コスト削減 5億円/年
 (単独開発の場合との比較)



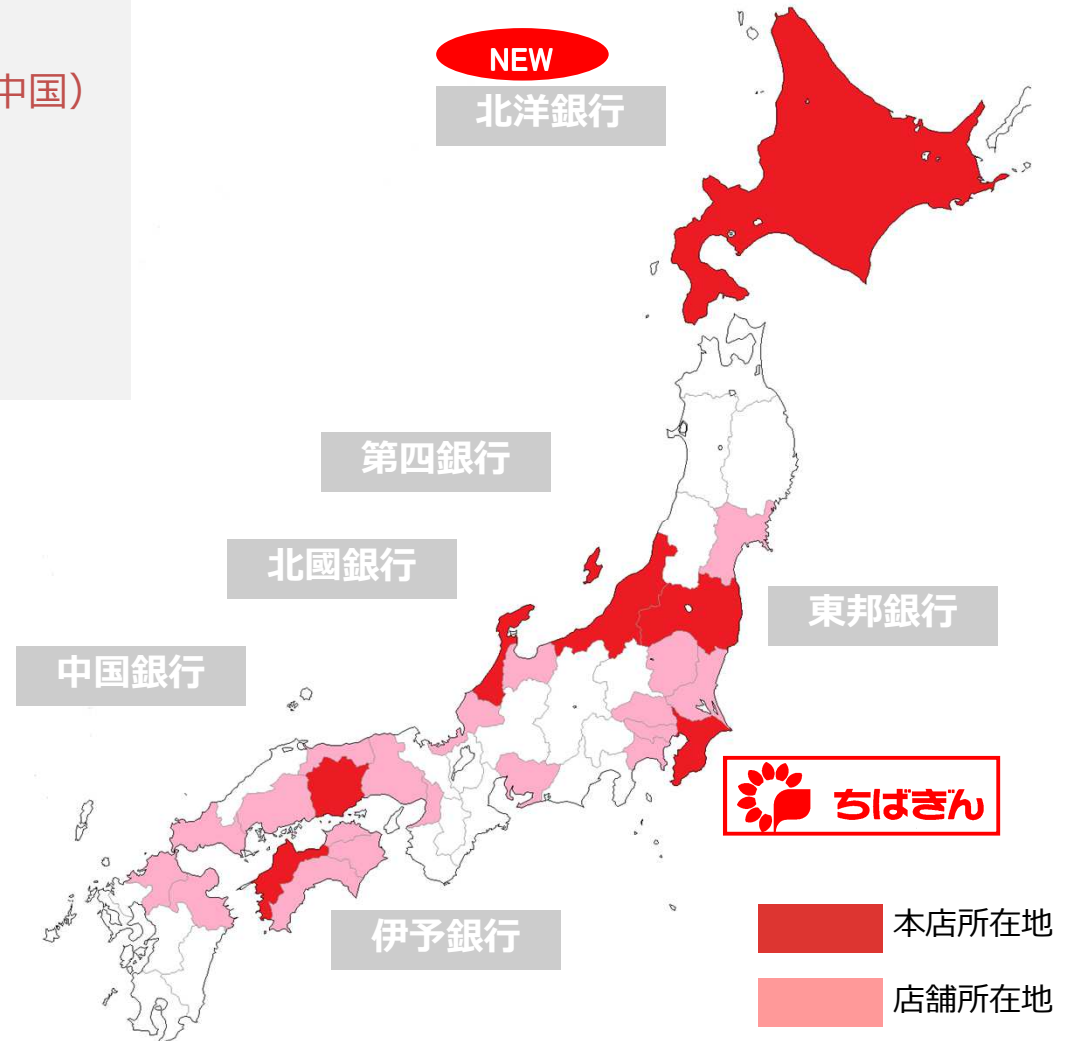
16年1月導入

第四銀行

17年1月導入

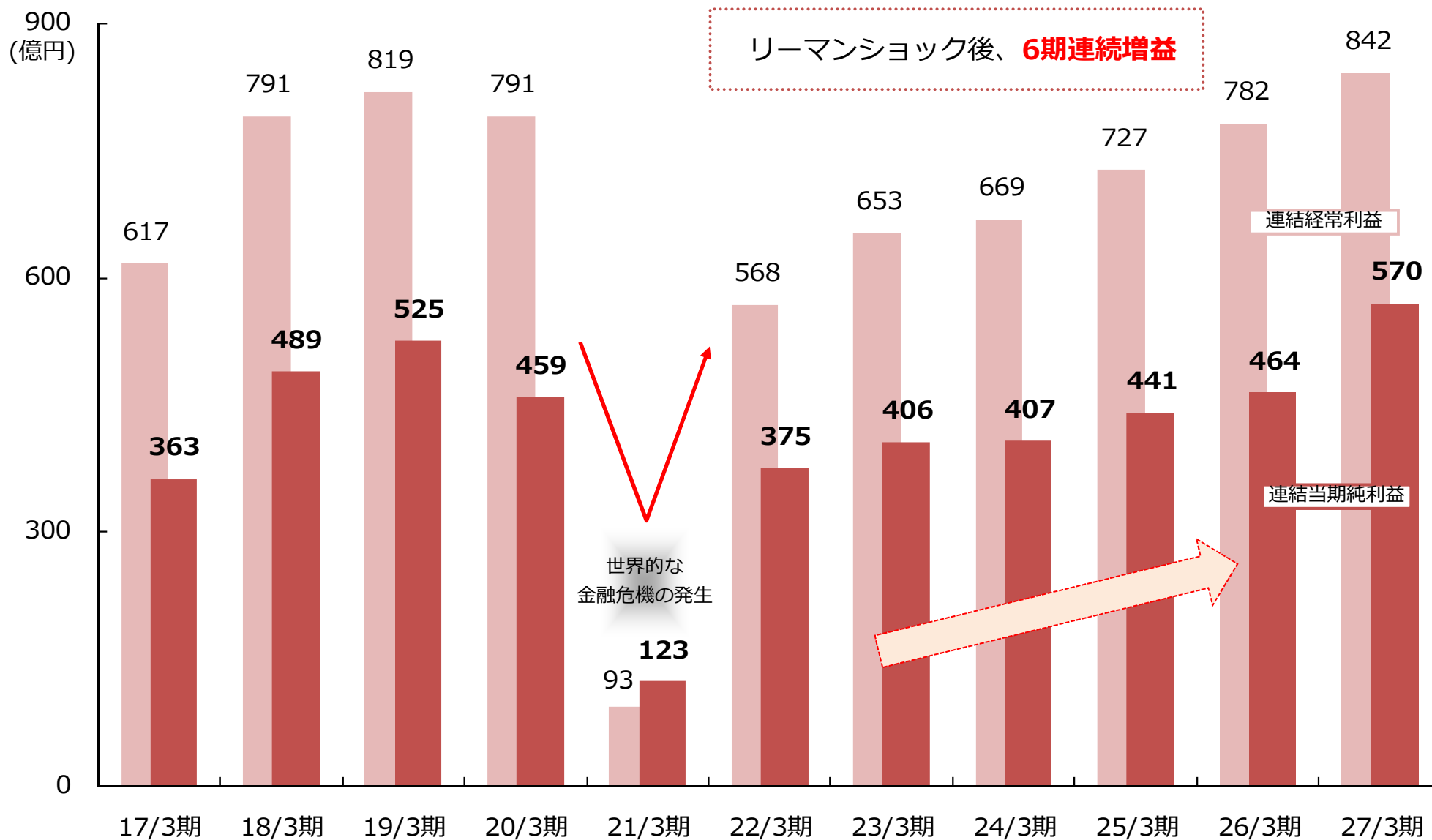
中国銀行

17年5月導入



業績概要と株主還元

連結経常利益と連結当期純利益



連結	(億円)	26/3期	27/3期	前期比	28/3期
					(計画)
連結経常利益		782	842	60	805
親会社株主に帰属する当期純利益		464	570	105	530

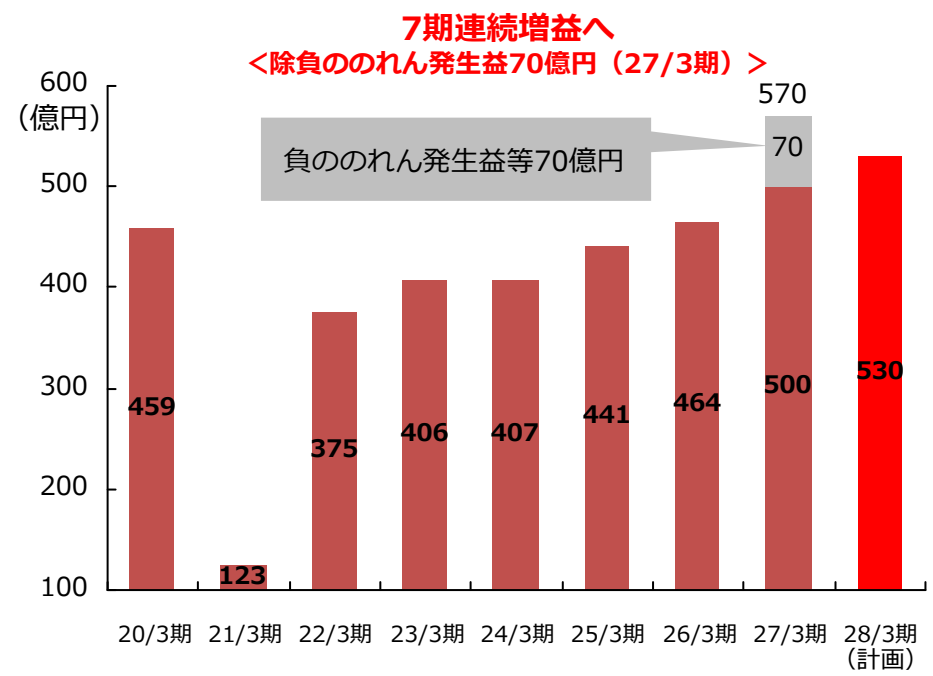
単体	(億円)	26/3期	27/3期	前期比	28/3期
					(計画)
業務粗利益		1,491	1,517	25	1,520
資金利益		1,266	1,260	△6	1,267
役務取引等利益		178	192	13	196
その他業務利益		27	38	11	32
経費(△)		825	826	0	820
業務純益		665	691	25	700
臨時損益		38	50	12	30
うち株式等関係損益		9	12	2	20
経常利益		703	741	38	730
当期純利益		432	458	26	490
与信関係費用(△)		9	△3	△13	30

過去
最高益

負ののれん発生益等を計上
グループ会社株主の再構成-全持分をグループ内保有へ

負ののれん発生益等	
経常利益(持分法投資利益)	+18億円
特別利益(負ののれん発生益)	+51億円
計	+70億円

親会社株主に帰属する当期純利益



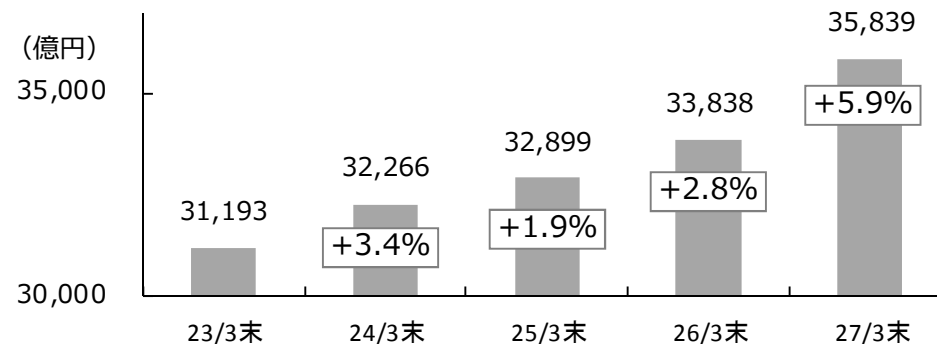
(億円)	26/3末	27/3末	前期末比	増減率
預金	101,218	107,333	6,115	6.0%
国内預金	99,529	104,071	4,541	4.6%
うち個人預金	76,509	79,198	2,688	3.5%

(億円)	26/3末	27/3末	前期末比	増減率
貸出金	80,830	84,611	3,781	4.6%
国内貸出金	79,678	82,993	3,315	4.1%
除く公共	76,842	80,551	3,708	4.8%
事業者向け	47,056	49,319	2,263	4.8%
大・中堅企業	13,218	13,480	262	1.9%
中小企業	33,838	35,839	2,000	5.9%
消費者ローン	29,786	31,231	1,445	4.8%
うち住宅ローン	28,817	30,163	1,346	4.6%
うち無担保ローン	770	896	126	16.3%
公共	2,835	2,442	△ 393	△13.8%

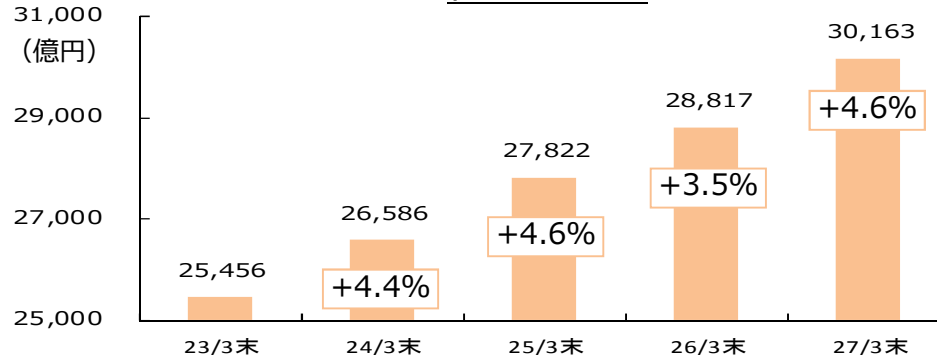
国内貸出金	79,678	82,993	3,315	4.1%
千葉県内店	58,770	60,678	1,907	3.2%
県外店	20,907	22,315	1,408	6.7%
特別店 ^(※)	13,024	13,410	386	2.9%
個人・中小企業向け店舗	7,882	8,905	1,023	12.9%

(※) 東京営業部、新宿支店、大阪支店

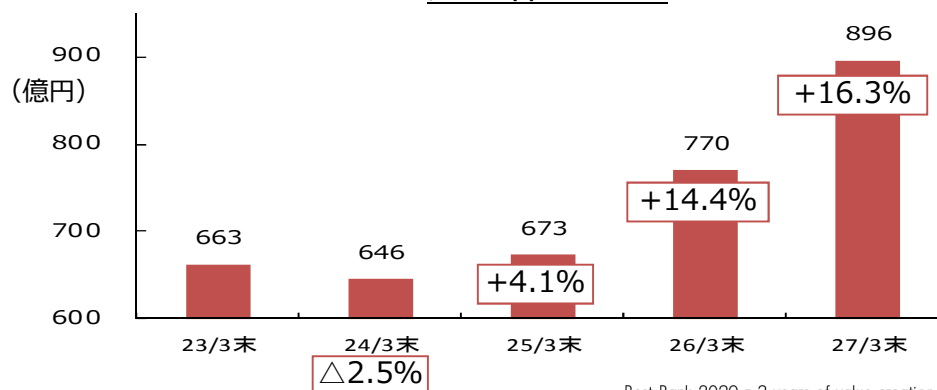
中小企業向け貸出



住宅ローン



無担保ローン



社外の視点を経営に活かし企業価値向上を図る

コーポレート・ガバナンス体制

取締役会

社外取締役 (+2名)

矢崎豊国氏 (再任)
会計士
田島優子氏 (新任)
弁護士
高山靖子氏 (新任)
事業法人監査役

社外/全役員
3名/13名

監査役会

社外監査役

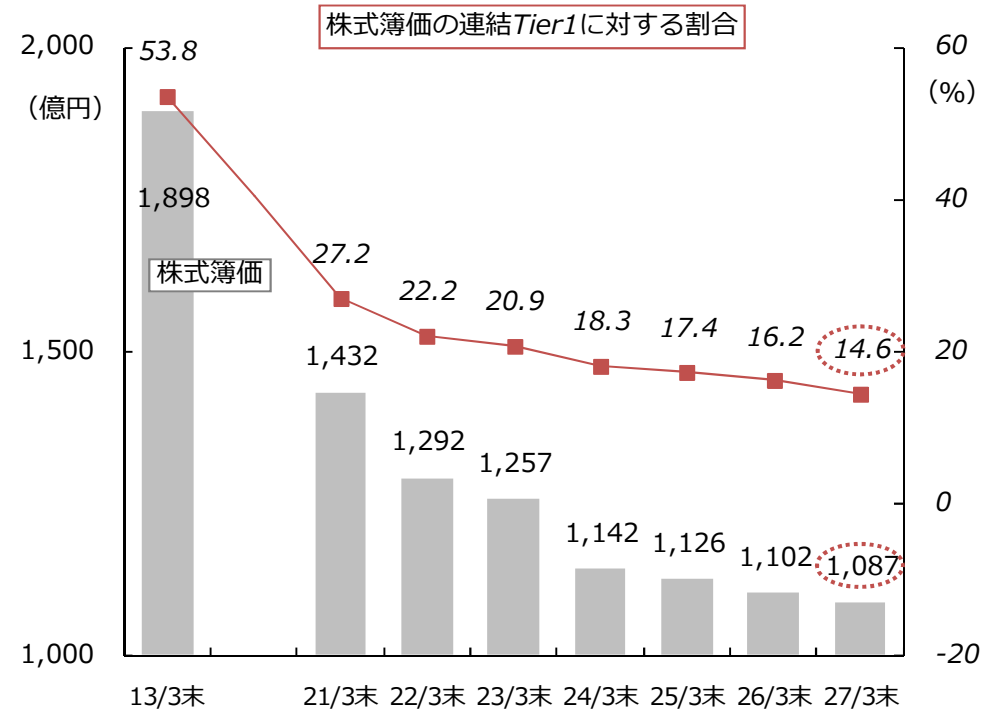
山添和雄氏
元財務省
福田一雄氏
元日本銀行
白戸章雄氏 (再任)
元千葉県庁

社外/全役員
3名/5名

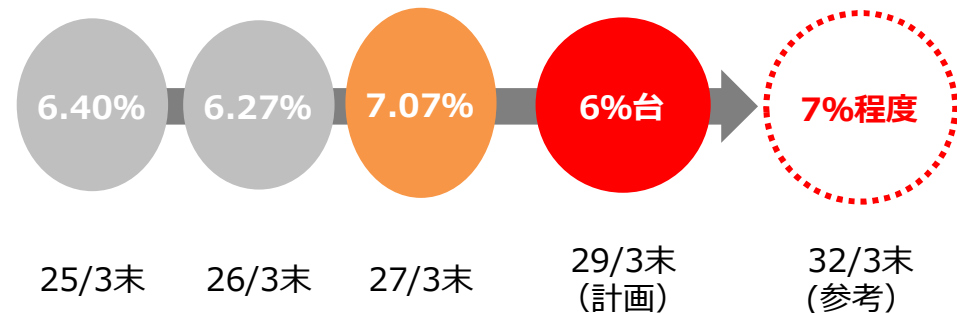
社外/全役員
6名/18名

政策保有株式簿価※とTier1に対する割合 (連結)

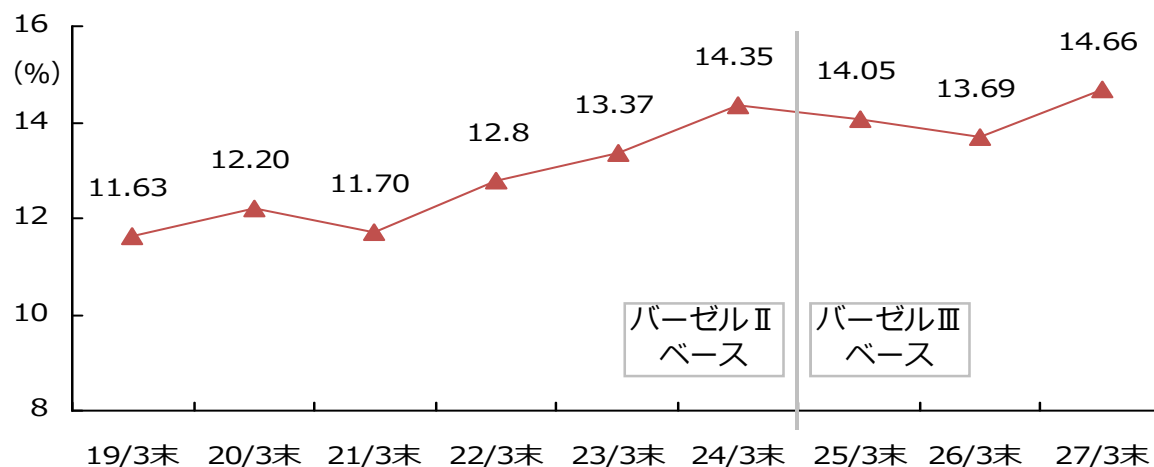
※その他有価証券で時価のあるものの取得価格



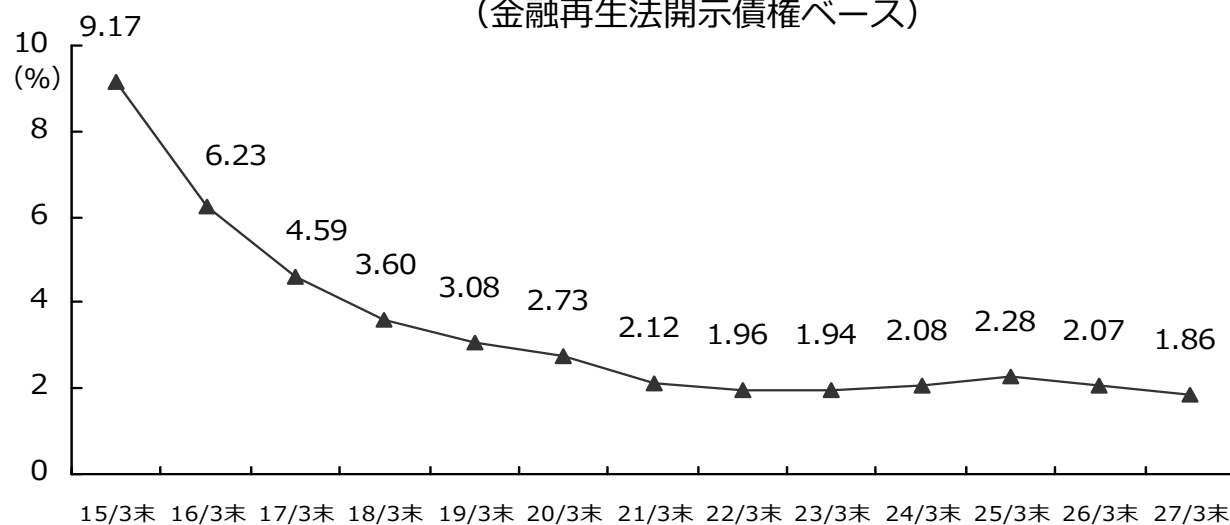
連結ROE推移



連結自己資本比率



不良債権比率 (金融再生法開示債権ベース)

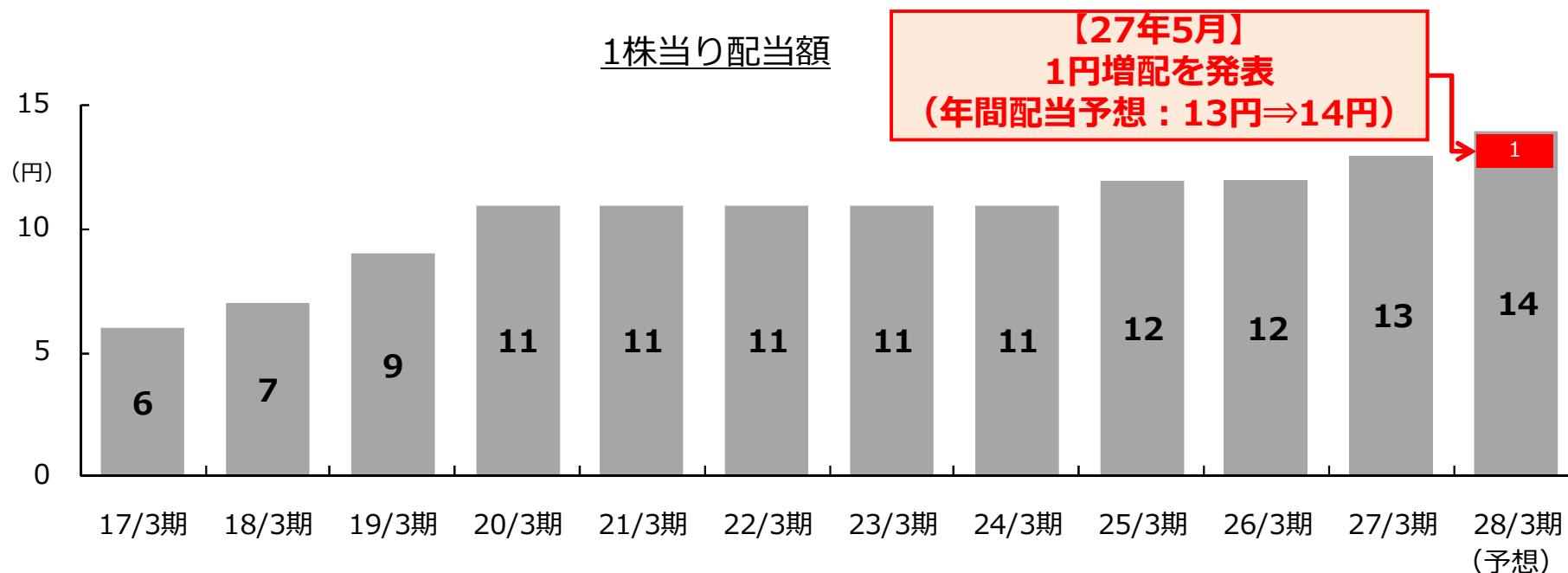


銀行格付比較

格付	銀行名
A1	千葉銀行 横浜銀行 静岡銀行 中国銀行 肥後銀行
	三菱東京UFJ銀行 三菱UFJ信託銀行 みずほ銀行 みずほ信託銀行 三井住友銀行 三井住友信託銀行
A2	常陽銀行 群馬銀行 近畿大阪銀行 みなと銀行 りそな銀行 埼玉りそな銀行
A3	第四銀行 百十四銀行 関西アーバン銀行 山陰合同銀行 スルガ銀行
Baa1	福岡銀行 広島銀行 大垣共立銀行
Baa2	あおぞら銀行
Baa3	新生銀行

Moody's (ムーディーズ) による長期格付
(平成27年3月31日現在)

成長に向け資本を有効活用、安定配当をベースとしつつ着実な増配を実施



【27年8月】
 自己株式取得を発表
 (上限100億円)

(億円)	17/3期	18/3期	19/3期	20/3期	21/3期	22/3期	23/3期	24/3期	25/3期	26/3期	27/3期	28/3期 (予想)
年間配当額①	50	61	80	98	98	98	97	96	103	102	108	115
自己株式取得額②	-	-	-	-	-	-	50	58	94	99	99	100
株主還元額③ = ①+②	50	61	80	98	98	98	148	154	198	202	208	215
単体当期純利益④	343	467	501	446	113	362	381	360	412	432	458	490
配当性向①/④×100	14.7%	13.0%	16.0%	22.0%	86.8%	27.1%	25.6%	26.7%	23.5%	23.6%	23.6%	23.5%
株主還元率③/④×100	14.7%	13.0%	16.0%	22.0%	86.8%	27.1%	38.9%	42.9%	48.0%	46.8%	45.4%	44%程度

株主優待制度 <優待基準 (毎年3月末)>

①特産品コース

①、②のコースの
いずれかをお選びいただけます

②金融コース



1,000株以上10,000株未満

千葉県の特産品等 (3,000円相当)

10,000株以上

千葉県の特産品等 (6,000円相当)



1,000株以上10,000株未満

株主優待クーポン1枚

10,000株以上

株主優待クーポン2枚

カタログに記載された千葉県の特産品等からお好みの商品をお選びいただけます。

<人気商品の例>



※写真はすべて3,000円相当カタログ掲載の商品

当行およびグループ会社が提供する金融商品・サービスの優待が受けられる株主優待クーポンをお送りいたします。

<株主優待クーポン1枚で受けられる優待内容>

1	定期預金1年もの店頭表示金利 (年) 0.2%上乗せ (1枚につき1回限り500万円が上限、期間1年)
2	外国通貨両替手数料20%割引 (1枚につき1回限り割引後レートで日本円100万円相当分の両替が上限)
3	遺言信託引受承諾手数料 (20万円[除く消費税]) 20%割引
4	ちばぎん証券の国内上場株式売買委託手数料20%割引 (1枚につき年間1万円が上限)
5	ちばぎん総合研究所のセミナー受講料20%割引 (1枚につき1回限り1万円が上限)

※上記のいずれか1つをお選びいただけます

日経225、JPX日経400に採用

JPX400とは：

資本の効率的活用や投資者を意識した経営観点など、
 グローバルな投資基準に求められる諸要件を満たした、
 「**投資者にとって投資魅力の高い会社**」で構成される
 新しい株価指数

※東京証券取引所HPより

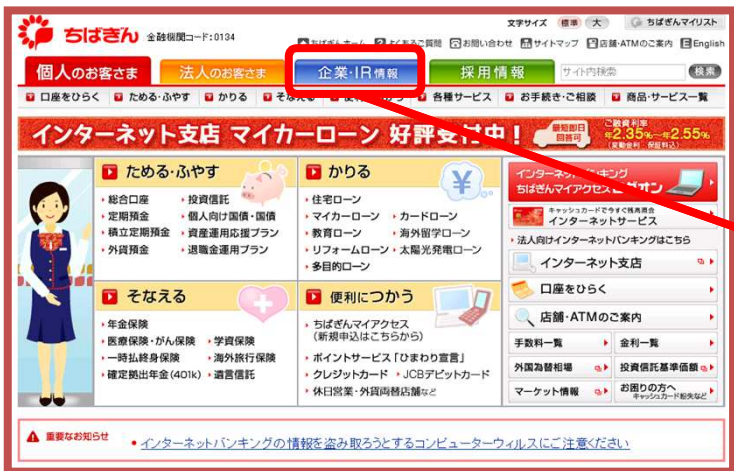
個人投資家向け会社説明会

平成26年度は、
5回実施いたしました



ホームページのご案内

総合トップ個人のお客さま
<http://www.chibabank.co.jp/sp/>



企業・IR情報
<http://www.chibabank.co.jp/company/>



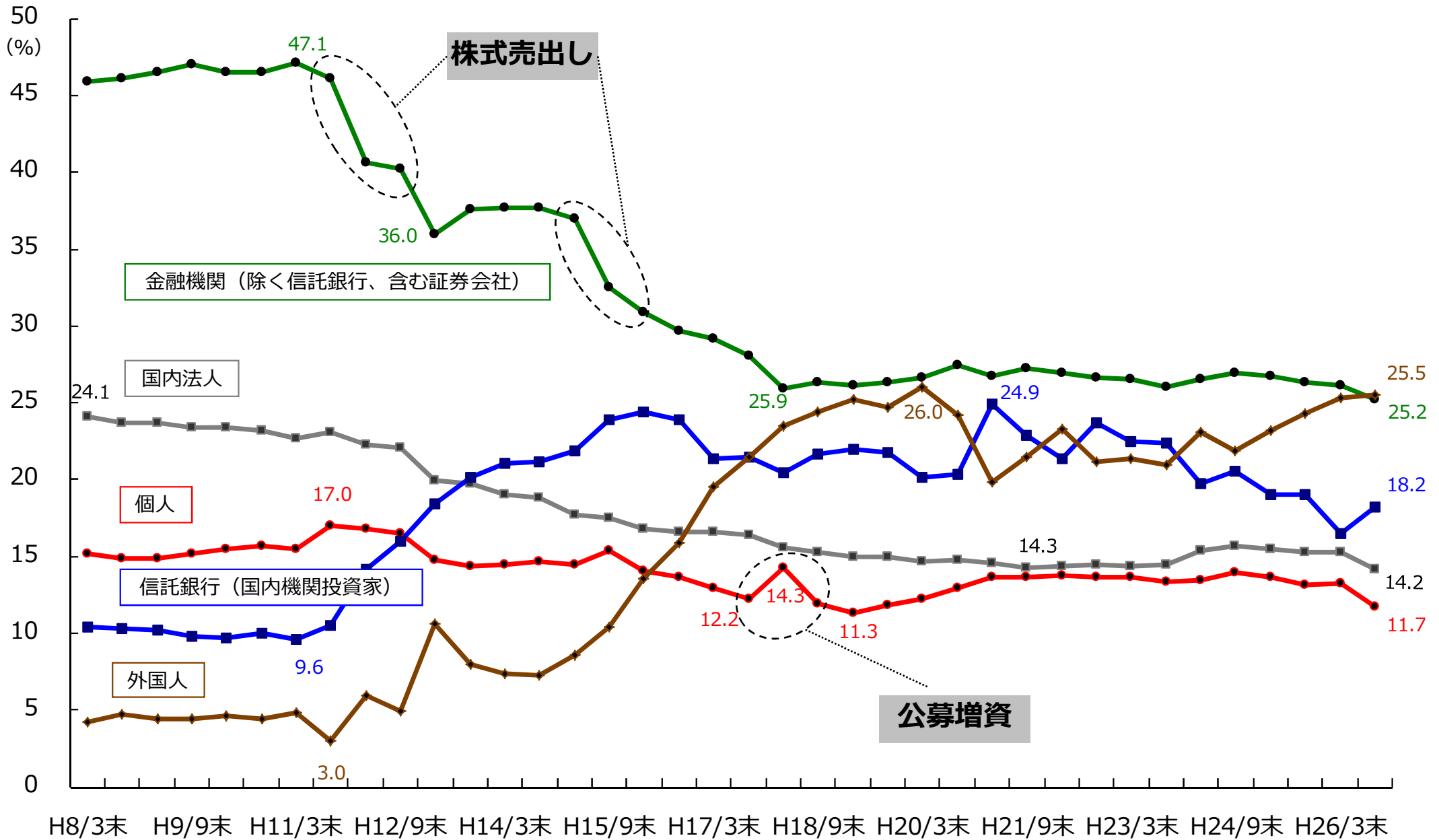
個人投資家のみなさまへ
<http://www.chibabank.co.jp/company/ir/investor/>



参考資料

株価推移（終値）：平成26年1月6日～平成27年9月9日





連結	(億円)	26/6期	27/6期	増減額	年度計画	進捗率
連結経常利益		261	261	△0	805	32.4%
親会社株主に帰属する四半期純利益		229	177	△52	530	33.4%

単体	(億円)	26/6期	27/6期	増減額		
業務粗利益		405	402	△3		
資金利益		342	347	5		
役員取引等利益		43	44	1		
その他業務利益		15	7	△8		
うち債券関係損益		11	3	△8		
経費(△)		210	203	△7		
業務純益		194	198	3		
臨時損益		41	63	21		
うち株式等関係損益		10	24	13		
経常利益		236	262	25	730	35.9%
当期純利益		162	186	23	490	38.0%
与信関係費用(△)		△0	△3	△2		

資金利益

(億円)	26/6期	27/6期	増減額
資金利益	342	347	5
国内業務部門	329	331	2
うち預貸金	264	252	△11
貸出金利息	273	262	△11
預金利息	9	10	0
うち有証利息配当金	66	80	13
国際業務部門	13	16	3

役員取引等利益

(億円)	26/6期	27/6期	増減額
役員取引等利益	43	44	1
役員取引等収益	89	93	4
うち預かり資産関連手数料	31	33	2
うち投信手数料	16	18	2
うち保険手数料	12	11	△0
うち法人役員取引手数料	2	3	0
役員取引等費用(△)	46	49	2
うち支払保証料・団信保険料(△)	29	31	2

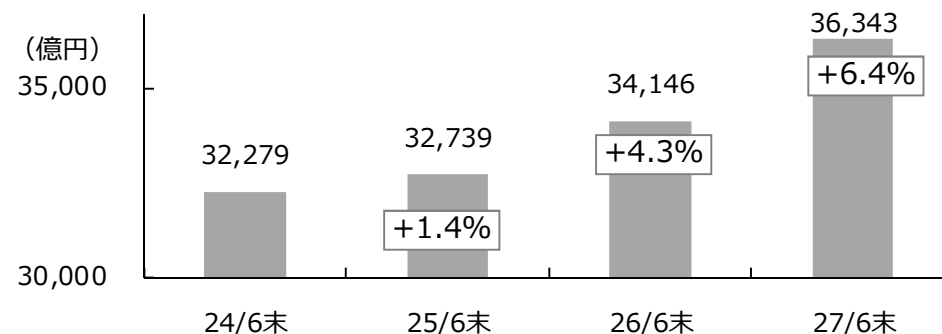
(億円)	26/6末	27/6末	14/6末比	増減率
預金	102,742	109,033	6,291	6.1%
国内預金	100,477	105,045	4,568	4.5%
うち個人預金	78,372	81,132	2,759	3.5%

(億円)	26/6末	27/6末	14/6末比	増減率
貸出金	81,931	85,896	3,964	4.8%
国内貸出金	80,739	84,241	3,501	4.3%
除外公共	77,990	81,395	3,405	4.3%
事業者向け	48,014	49,980	1,965	4.0%
大・中堅企業	13,867	13,636	△ 231	△ 1.6%
中小企業	34,146	36,343	2,196	6.4%
消費者ローン	29,975	31,415	1,439	4.8%
うち住宅ローン	28,989	30,306	1,316	4.5%
うち無担保ローン	796	945	149	18.7%
公共	2,749	2,845	96	3.5%

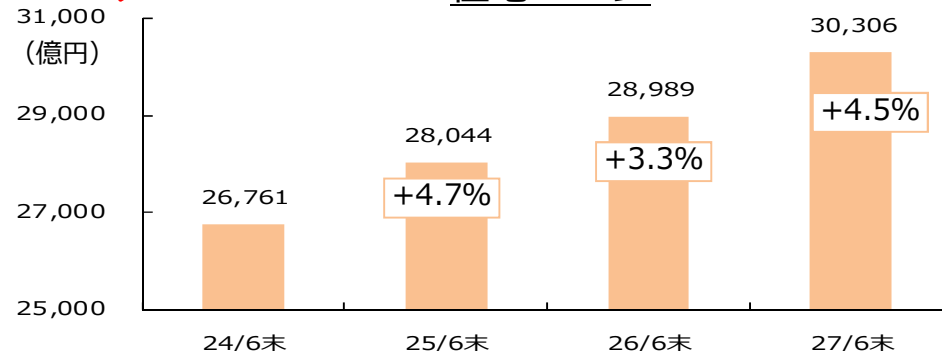
国内貸出金	80,739	84,241	3,501	4.3%
千葉県内店	59,151	61,507	2,355	3.9%
県外店	21,588	22,733	1,145	5.3%
特別店 ^(※)	13,519	13,616	96	0.7%
個人・中小企業向け店舗	8,068	9,117	1,049	13.0%

(※) 東京営業部、新宿支店、大阪支店

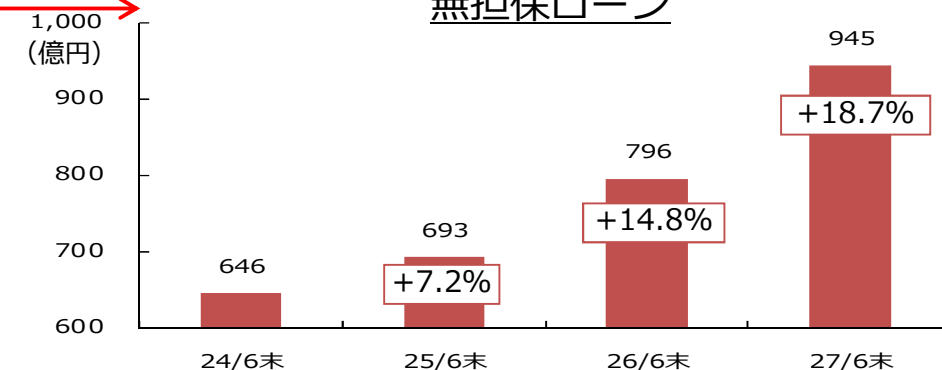
中小企業向け貸出



住宅ローン



無担保ローン



本資料に関する
ご意見、ご感想、お問い合わせは
下記 I R 担当までお願いいたします。

株式会社 千葉銀行経営企画部（IR担当）

Tel : 043-301-8459

Fax: 043-242-9121

E-Mail: ir@chibabank.co.jp

本資料は情報の提供のみを目的として作成されたものであり、特定の証券の売買を勧誘するものではありません。

本資料に記載された事項の全部又は一部は予告なく修正又は変更されることがあります。本資料には、将来の業績にかかる記述が含まれています。こうした記述は、将来の業績を保証するものではなく、リスクや不確実性を内包するものです。将来の業績は、経営環境の変化等により異なる可能性があることにご留意ください。