

振込手数料の登録（変更）方法 【パソコンバンクサービスの場合】

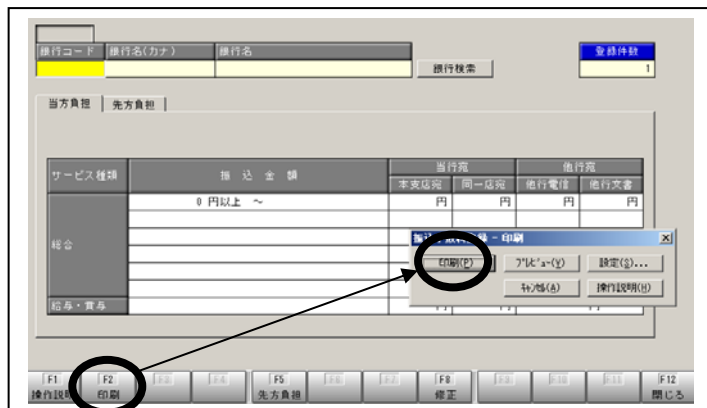
総合振込の振込手数料（差引手数料を含む）は、ご利用いただいているパソコンバンクサービス用ソフトウェアに直接ご登録いただく仕様となっておりますので、お客さま自身にてご変更操作をいただく必要がございます。9月中を振込指定日とするお振込み手続が完了しましたら、必ず、以下の操作手順に従って振込手数料をご変更いただきますようお願いいたします。

オフィスバンク Value（OBC 社製）をご利用のお客さま

1. 一括伝送 → 総合振込 を選択してください。



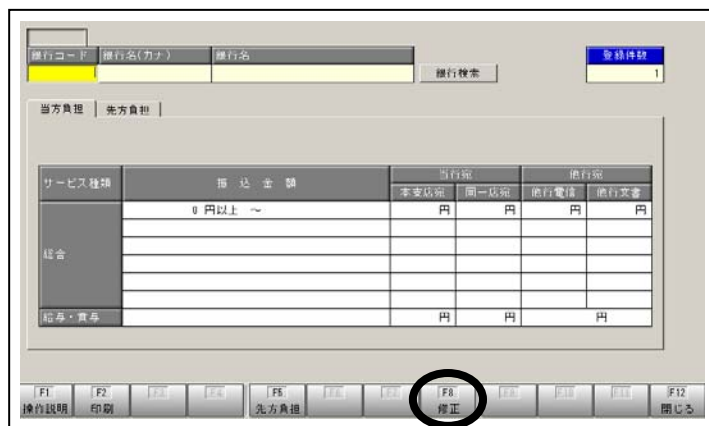
4. 手数料登録画面が表示されましたら 印刷 を行い、登録済み手数料一覧を確認してください。



2. 総合振込メニュー画面の中から マスタ登録 を選択してください。



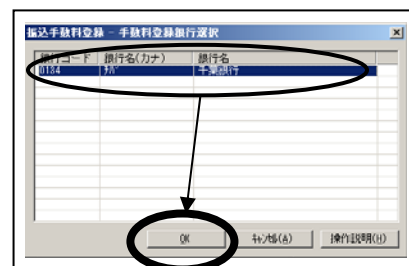
5. 続いて 修正 を選択してください。



3. マスタ登録メニュー画面の中から 振込手数料登録 を選択してください。



6. 手数料登録銀行選択画面にて千葉銀行を選択のうえ OK ボタンを押してください。



7. 当方負担の手数料が表示されましたら変更部分をクリックし、振込手数料を修正してください。

※振込手数料は下記をご参照願います。なお、0円～1万円未満と1万～3万円未満の手数料は同額で登録します。また、他行宛文書については他行宛電信と同額で登録します。

サービス種類	振込金額	当行宛		他行宛	
		他行電信	他行文書	他行電信	他行文書
総合	0円以上～10,000円未満	108円	0円	432円	432円
	10,000円以上～30,000円未満	108円	0円	432円	432円
	30,000円以上～	324円	0円	648円	648円
給与・賞与		0円	0円	0円	0円

※2019年10月1日以降の当行振込手数料については下記をご参照ください。

◆振込指定日が2019年10月1日以降の振込手数料 円：税込

振込金額	当行宛		他行宛	
	本支店宛	同一店宛	他行電信	他行文書
1万円未満	110	0	440	440
1万円以上～3万円未満	110	0	440	440
3万円以上	330	0	660	660

8. 変更済み当方負担手数料が下記となっていることを確認してください。

※個別に振込手数料金額を設定されている場合につきましては、金額が異なる場合がございますのでご注意ください。

サービス種類	振込金額	当行宛		他行宛	
		他行電信	他行文書	他行電信	他行文書
総合	0円以上～10,000円未満	110円	0円	440円	440円
	10,000円以上～30,000円未満	110円	0円	440円	440円
	30,000円以上～	330円	0円	660円	660円
給与・賞与		0円	0円	0円	0円

9. 当方負担の手数料登録が完了しましたら続いて先方負担の振込手数料を下記となるよう修正します。

※個別に振込手数料金額を設定されている場合につきましては、金額が異なる場合がございますのでご注意ください。

先方負担 を押して先方負担手数料を表示させ、変更部分を修正してください。

当方負担手数料と先方負担手数料の修正が完了しましたら **登録** ボタンを押してください。

サービス種類	振込金額	当行宛		他行宛	
		他行電信	他行文書	他行電信	他行文書
総合	0円以上～10,000円未満	110円	0円	440円	440円
	10,000円以上～30,000円未満	110円	0円	440円	440円
	30,000円以上～	330円	0円	660円	660円
給与・賞与		0円	0円	0円	0円

10. 再度、**印刷** を行い、手数料一覧表にて変更された金額等を確認してください。

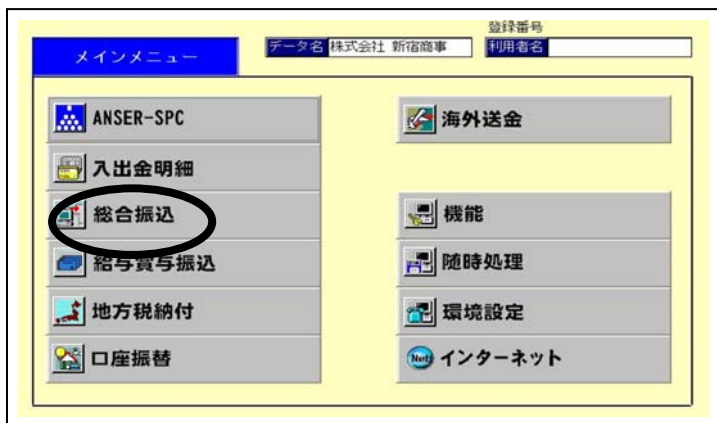
- ・当行以外の金融機関でソフトウェアをご購入いただいたお客さまにつきましては、ご購入いただいた金融機関に「振込手数料の登録方法」をお問い合わせの上、ご設定ください。
- ・お客さま側で、個別に振込手数料金額を設定されている場合につきましては、上記と金額が異なる場合がございますので、十分ご注意ください。
- ・外部データ送信処理により、伝送されているお客さまにおかれましては、外部システム側の振込手数料の設定変更が必要となる場合がございますのでご注意ください。

振込手数料の登録（変更）方法 【パソコンバンクサービスの場合】

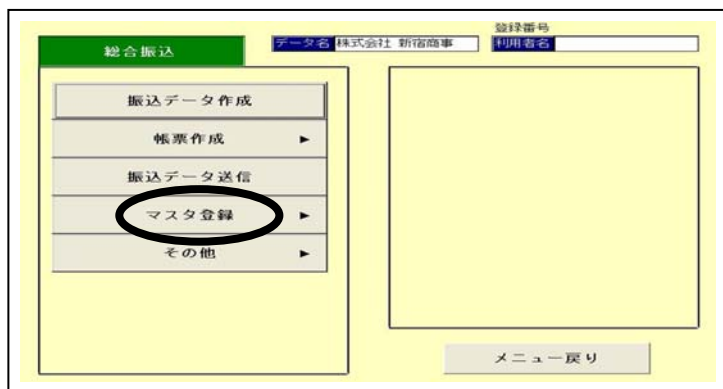
総合振込の振込手数料（差引手数料を含む）は、ご利用いただいているパソコンバンクサービス用ソフトウェアに直接ご登録いただく仕様となっておりますので、お客さま自身にてご変更操作をいただく必要がございます。9月中を振込指定日とするお振込み手続が完了しましたら、必ず、以下の操作手順に従って振込手数料をご変更いただきますようお願いいたします。

オフィスバンク 21（OBC 社製）をご利用のお客さま

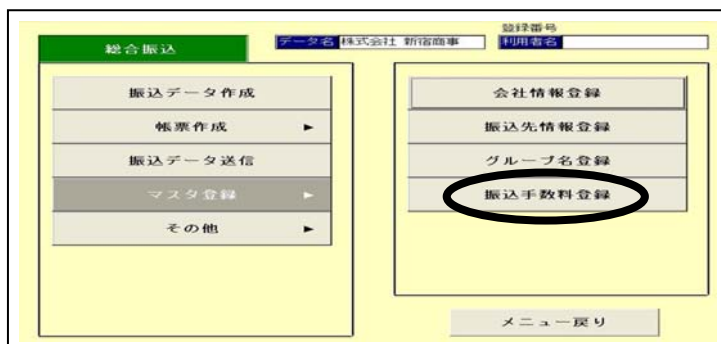
1. メインメニューの中から **総合振込** を選択してください。



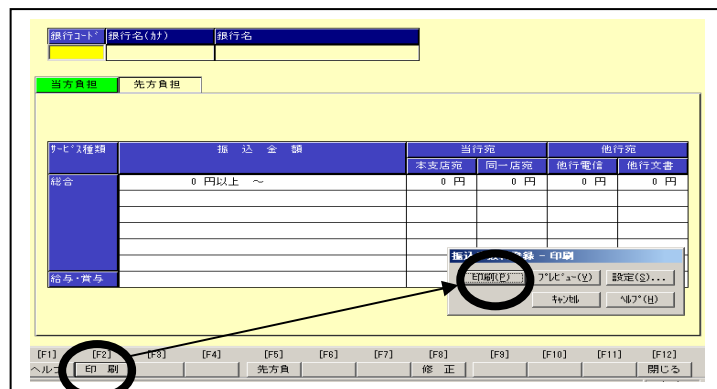
2. 総合振込メニュー画面の中から **マスタ登録** を選択してください。



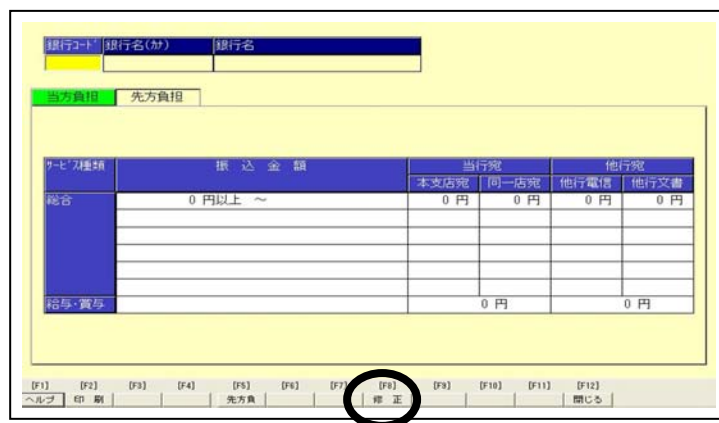
3. マスタ登録メニュー画面の中から **振込手数料登録** を選択してください。



4. 手数料登録画面が表示されましたら **印刷** を行い、登録済み手数料一覧を確認してください。



5. 続いて **修正** を選択してください。



6. 手数料登録銀行選択画面にて **千葉銀行** を選択のうえ **OK** ボタンを押してください。



7. 当方負担の手数料が表示されましたら変更部分をクリックし、振込手数料を修正してください。

※振込手数料は下記をご参照願います。なお、0円～1万円未満と1万～3万円未満の手数料は同額で登録します。また、他行宛電書については他行宛電信と同額で登録します。

引当の種類	振込金額	当行宛		他行宛	
		本支店宛	同一店宛	他行電信	他行文書
総合	0円以上～10,000円未満	108円	0円	432円	432円
	10,000円以上～30,000円未満	168円	0円	432円	432円
	30,000円以上～	324円	0円	648円	648円
結算・賞与		0円		0円	0円

※2019年10月1日以降の当行振込手数料については下記をご参照ください。

◆振込指定日が2019年10月1日以降の振込手数料 円：税込

振込金額	当行宛		他行宛	
	本支店宛	同一店宛	他行電信	他行文書
1万円未満	110	0	440	440
1万円以上～3万円未満	110	0	440	440
3万円以上	330	0	660	660

8. 変更済み当方負担手数料が下記となっていることを確認してください。

※個別に振込手数料金額を設定されている場合につきましては、金額が異なる場合がございますのでご注意ください。

引当の種類	振込金額	当行宛		他行宛	
		本支店宛	同一店宛	他行電信	他行文書
総合	0円以上～10,000円未満	110円	0円	440円	440円
	10,000円以上～30,000円未満	110円	0円	440円	440円
	30,000円以上～	330円	0円	660円	660円
結算・賞与		0円		0円	0円

9. 当方負担の手数料登録が完了しましたら続いて先方負担の振込手数料を下記となるよう修正します。

※個別に振込手数料金額を設定されている場合につきましては、金額が異なる場合がございますのでご注意ください。

先方負担 を押して先方負担手数料を表示させ、変更部分を修正してください。

当方負担手数料と先方負担手数料の修正が完了しましたら **登録** ボタンを押してください。

引当の種類	振込金額	当行宛		他行宛	
		本支店宛	同一店宛	他行電信	他行文書
総合	0円以上～10,000円未満	110円	0円	440円	440円
	10,000円以上～30,000円未満	110円	0円	440円	440円
	30,000円以上～	330円	0円	660円	660円
結算・賞与		0円		0円	0円

10. 再度、印刷を行い、手数料一覧表にて変更された金額等を確認してください。

- ・当行以外の金融機関でソフトウェアをご購入いただいたお客さまにつきましては、ご購入いただいた金融機関に「振込手数料の登録方法」をお問い合わせの上、ご設定ください。
- ・お客さま側で、個別に振込手数料金額を設定されている場合につきましては、上記と金額が異なる場合がございますので、十分ご注意ください。
- ・外部データ送信処理により、伝送されているお客さまにおかれましては、外部システム側の振込手数料の設定変更が必要となる場合がございますのでご注意ください。