

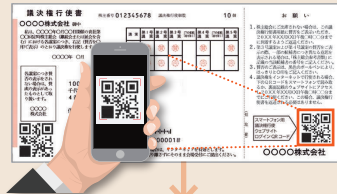
インターネット等による議決権行使のご案内

インターネットによる議決権行使は、当行の指定する議決権行使ウェブサイト（<https://www.e-sokai.jp>）をご利用いただくことによつてのみ可能です。なお、スマートフォンをご利用の方は下記記載のとおり同封の議決権行使書用紙に記載された「スマートフォン用議決権行使ウェブサイトログインQRコード」を読み取りいただくことにより、「議決権行使コード」および「パスワード」が入力不要でアクセスできます。

スマート行使[®]による方法 (スマートフォンをご利用する場合)

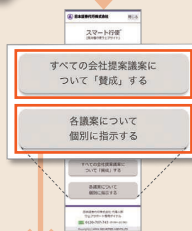
1 QRコードを読み取る

同封の議決権行使書用紙の右下「スマートフォン用議決権行使ウェブサイトログインQRコード」をスマートフォンかタブレット端末で読み取る。



2 議決権行使方法を選ぶ

議決権行使ウェブサイト画面が開くので、議決権行使方法を選ぶ。




3 各議案の賛否を選択

画面の案内に従って各議案の賛否を選択。



4 確認画面で問題なければ「この内容で行使する」ボタンを押して行使完了です。



※上記方法での議決権行使は1回に限ります。一度議決権を行使した後で行使内容を変更される場合には、議決権行使書用紙に記載の「議決権行使コード」および「パスワード」を入力ください。詳しくは、同封の「スマート行使[®]」の使い方をご覧ください。


※QRコードは、株式会社デンソーウェブの登録商標です。

議決権行使ウェブサイトへアクセス (パソコン等をご利用する場合)

議決権行使ウェブサイト <https://www.e-sokai.jp>

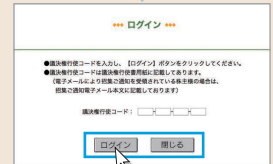
1 ウェブサイトへアクセス

「次へすすむ」をクリック。



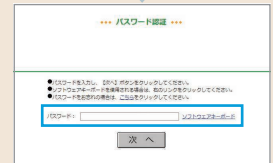
2 ログイン

お手元の議決権行使書用紙に記載された「議決権行使コード」を入力し、「ログイン」をクリック。



3 パスワードの入力

お手元の議決権行使書用紙に記載された「パスワード」を入力し、「次へ」をクリック。



ご注意事項

- インターネット接続にファイアウォール等を使用されている場合、アンチウイルスソフトを設定されている場合、PROXYサーバーをご利用の場合等、株主さまのインターネット利用環境によって、ご利用できない場合もございます。
- 議決権行使ウェブサイトへのアクセスに際して発生する費用（プロバイダー接続料金・通信料金等）は、すべて株主さまのご負担となります。また、スマートフォンを含む携帯電話のブラウザ機能を用いた議決権行使も可能ですが、機種によってはご利用いただけない場合がありますので、ご了承ください。

インターネットによる
議決権行使に関する
お問い合わせ先

インターネットによる議決権行使に関してご不明な点につきましては、以下にお問い合わせください。よろしくお願いいたします。

株主名簿管理人 日本証券代行株式会社代理人部
【ウェブサポート専用ダイヤル】

0120-707-743 (フリーダイヤル)
受付時間 9:00~21:00 (土曜・日曜・祝日も受付)