

一般利用者カードの利用停止解除

◆ステップ1

管理責任者アカウントでログイン後、TOP 画面より、[法人会員管理] をクリックしてください。

※ 管理責任者ご本人のカード利用停止解除を行う場合は、『管理責任者ご本人のカードの利用停止解除』を参照。



ちばきん

前回ログイン : 2020年 09月11日 19:14 [ログアウト](#)

[TOP](#) [利用明細照会](#) [ポイント残高照会](#) [各種変更](#) [Visa Secure](#) **[法人会員管理](#)**

ようこそ! 千葉 豊 様

【ご利用のご案内】
いつもご利用ありがとうございます。

◆ステップ2

[法人会員利用停止・利用停止解除] をクリックしてください。



ちばきん

前回ログイン : 2020年 09月11日 19:32 [ログアウト](#)

[TOP](#) [利用明細照会](#) [ポイント残高照会](#) [各種変更](#) [Visa Secure](#) [法人会員管理](#)

ようこそ! 千葉 豊 様

[法人会員登録](#) [法人会員照会](#) [法人会員限度額変更](#) **[法人会員利用停止・利用停止解除](#)** [管理責任者権限変更](#) [法人会員解約](#)

管理責任者メニュー

管理責任者による各種設定等が可能です。
ご希望のメニューをリンクよりご選択ください。

◆ステップ3

--会員を選択してください-- をクリックしてプルダウンを展開し、対象会員の一覧を表示してください。


The screenshot shows the Chiba Bank website interface. At the top left is the Chiba Bank logo. On the right, it says '前回ログイン : 2020年 09月11日 19:32 ログアウト'. Below the logo is a red navigation bar with links: 'TOP', '利用明細照会', 'ポイント残高照会', '各種変更', 'Visa Secure', and '法人会員管理'. Below the navigation bar, it says 'ようこそ! 千葉 豊様' and '対象会員'. A dropdown menu is open, showing the text '--会員を選択してください--'. Below the dropdown, there is a red header for '利用停止・利用停止解除'. The main content area contains the following text: 'この画面では、利用停止・利用停止解除を行うことが可能です。利用停止・利用停止解除を行いたい方のお名前をプルダウンでご選択ください。' and 'なお、管理責任者ご自身の利用停止・利用停止解除を行う場合は、「各種変更」メニューからお手続きください。'

◆ステップ4

利用停止解除を行う一般利用者を選択してください。

The screenshot shows the Chiba Bank website interface, similar to the previous one. The dropdown menu is open, and a list of members is visible: '千葉 一郎', '千葉 二郎', and '千葉 花子'. The page content is partially visible, showing the red header for '利用停止・利用停止解除' and the main content area with the same text as in the previous screenshot: 'この画面では、利用停止・利用停止解除を行うことが可能です。利用停止・利用停止解除を行いたい方のお名前をプルダウンでご選択ください。' and 'なお、管理責任者ご自身の利用停止・利用停止解除を行う場合は、「各種変更」メニューからお手続きください。'

◆ステップ5

に表示される、現在のステータスが「利用停止」となっていることを確認し、[確認] ボタンをクリックしてください。

現在のステータスが「利用可能」となっていた場合は、既に一般利用者のカードは利用可能となっておりますので、以降の操作は不要となります。



 **ちばぎん**

前回ログイン：2020年 09月11日 19:32  ログアウト

[TOP](#) [利用明細照会](#) [ポイント残高照会](#) [各種変更](#) [Visa Secure](#) [法人会員管理](#)

ようこそ！ 千葉 豊様

対象会員

千葉 一郎 

利用停止・利用停止解除

「対象会員」の方のカードの利用停止解除を行います。
利用停止を解除する場合は「確認」ボタンを押してください。
利用停止の状態でも、差額発生時等は引落しをさせていただきます。

現在のステータス：利用停止


確認

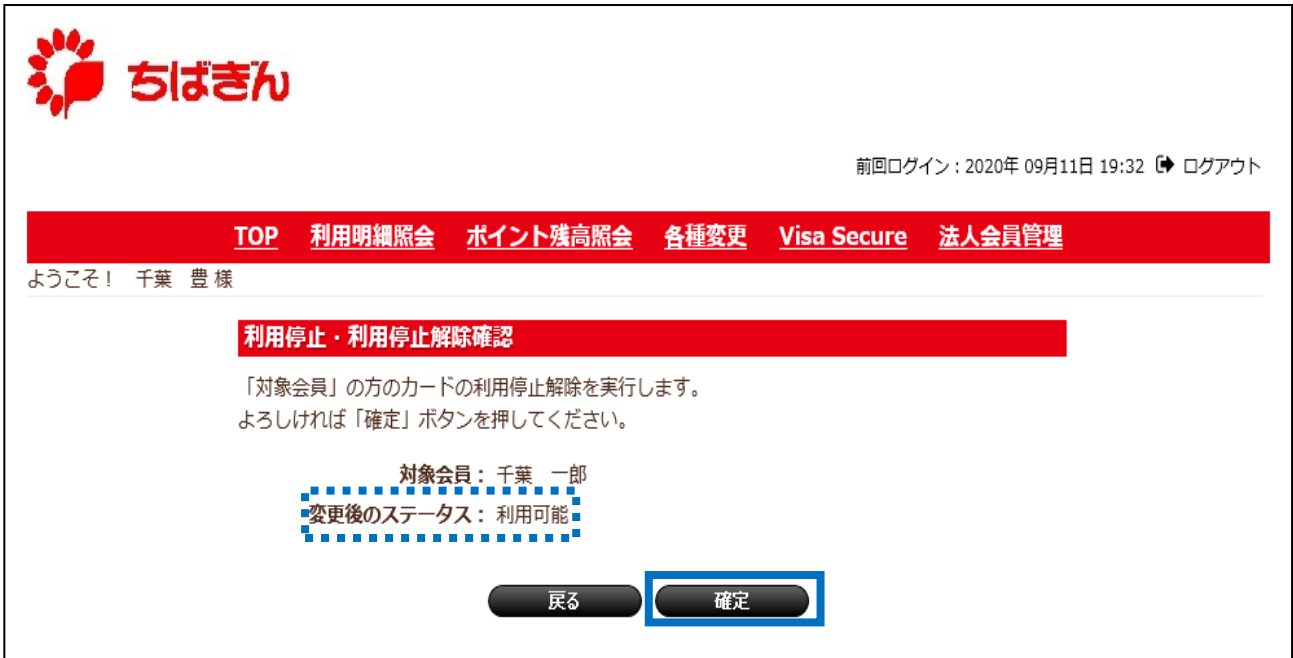
【ご参考：既に利用可能となっている場合】



現在のステータス：利用可能

◆ステップ6

に表示される、変更後のステータスが「利用可能」となっていることを確認し、
[確定] ボタンをクリックしてください。



ちばきん

前回ログイン: 2020年 09月11日 19:32 [ログアウト](#)

[TOP](#) [利用明細照会](#) [ポイント残高照会](#) [各種変更](#) [Visa Secure](#) [法人会員管理](#)

ようこそ! 千葉 豊様

利用停止・利用停止解除確認

「対象会員」の方のカードの利用停止解除を実行します。
よろしければ「確定」ボタンを押してください。

対象会員: 千葉 一郎
変更後のステータス: 利用可能

[戻る](#) [確定](#)

◆ステップ7

利用停止解除完了画面が表示され、お手続き完了となります。



ちばきん

前回ログイン: 2020年 09月11日 19:32 [ログアウト](#)

[TOP](#) [利用明細照会](#) [ポイント残高照会](#) [各種変更](#) [Visa Secure](#) [法人会員管理](#)

ようこそ! 千葉 豊様

利用停止・利用停止解除完了

カードの利用停止を解除しました。